



COQUIMATLÁN

H. AYUNTAMIENTO 2021-2024

TESORERIA

DICTAMEN QUE PRESENTA LA COMISION DE HACIENDA MUNICIPAL RESPECTO DE LA CUENTA PUBLICA CORRESPONDIENTE DEL MES DE ABRIL DE 2024.

**H. CABILDO MUNICIPAL
PRESENTE.**

La Comisión de Hacienda Municipal, integrada por los CC. Municipales: MTRA. MARIA DEL ROCIO BENAVIDES CARDENAS, Regidora; MTRA. MARIA BETEL VELASCO OCHOA, Regidora; PROFR. MARTIN ROSALES PARRA, Sindico; LIC. MARTIN DIMAS ZAMORA, Regidor; y C.P. JOSE MANUEL PEREZ MONTES, Regidor; el primero de los mencionados con el carácter de presidente y los demás con el de secretarios de la Comisión, con fundamento en las facultades que nos otorga el artículo 42 de la Ley del Municipio Libre y

ANTECEDENTES:

PRIMERO. - Que el día 09 de Mayo de 2024 la Presidenta Municipal L. E. P. Guillermina Escobar Álvarez, turnó a los suscritos, de forma impresa, la cuenta pública correspondiente del mes de Abril.

SEGUNDO. - Que, para la atención y dictamen en términos de Ley, los suscritos nos reunimos en sesión de trabajo el día 09 de Mayo de 2024.

En mérito de esos antecedentes, los suscritos emitimos los siguientes:

CONSIDERANDOS

PRIMERO. - Esta Comisión es competente para conocer del presente asunto por disposición expresa de la Ley de Presupuesto Contabilidad y Gasto Público Municipal en su artículo 13, fracción I y VI, establece textualmente:

ARTÍCULO 13.- La Comisión tendrá a su cargo las atribuciones siguientes: ...

- I. Vigilar el ejercicio del presupuesto y el cumplimiento de las metas establecidas en los programas autorizados, debiéndose auxiliar de la Contraloría municipal;
- VI. Las demás que determinen ésta y otras disposiciones legales y reglamentarias.

"2024, AÑO DEL BICENTENARIO DE LA CREACION DEL TERRITORIO DE COLIMA"

"H. AYUNTAMIENTO COQUIMATLÁN, COLIMA"

Reforma S/N v Jesús Alcaraz. Coquimatlán. Col. Tel: 312 207 89 66. 312 207 92 58. C.P. 28400.



COQUIMATLÁN

H. AYUNTAMIENTO 2021-2024

TESORERIA

SEGUNDO. - Que la Ley de Fiscalización Superior del Estado en sus artículos 7 y 8 establece:

Artículo 7.- La cuenta pública Mensual, corresponde a los reportes de la gestión financiera, como parte integral de la cuenta pública anual, que rinden los poderes del estado, municipios y los entes públicos paraestatal o paramunicipales que prestan servicios de agua potable, alcantarillado, drenaje y saneamiento. Documento que deberán contener:

- I.- Detalle de ingresos y egresos;
- II.- Estado de situación financiera, y
- III.- Estado analítico de activos, pasivos y deuda.

Artículo 8.- Los entes fiscalizables a que se refiere el artículo anterior, remitirán al Congreso, el resultado de la cuenta pública mensual, a más tardar el día 15 del mes siguiente. El incumplimiento dará lugar a imponer las sanciones que en su caso se estimen convenientes.

La aprobación interna del dictamen de revisión que él o los órganos de gobierno realicen a la cuenta pública mensual y anual, no impide al Órgano Superior la determinación y fincamiento, en su caso, de las responsabilidades a los servidores públicos que hayan incurrido en ellas.

TERCERO. - Que la información remitida por la Tesorera Municipal como parte de la Cuenta Pública que contiene el resultado del mes de Abril es la siguiente:

1. Estado de Situación Financiera
2. Estado de Actividades
3. Balanza de comprobación
4. Estado Analítico de Ingresos y Estado Analítico del Ejercicio del Presupuesto de Egresos

"2024, AÑO DEL BICENTENARIO DE LA CREACION DEL TERRITORIO DE COLIMA"

"H. AYUNTAMIENTO COQUIMATLÁN, COLIMA"

Reforma S/N v Jesús Alcaraz. Coquimatlán. Col.. Tel: 312 207 89 66. 312 207 92 58. C.P. 28400.



COQUIMATLÁN

H. AYUNTAMIENTO 2021-2024

TESORERIA

CUARTO. - Que de la información con que contamos se infiere que se tuvieron ingresos por el orden de \$10,725,352.24 (Diez millones setecientos veinticinco mil trescientos cincuenta y dos pesos 24/100 M.N) y se ejerció la cantidad de \$ 8,783,711.28 (Ocho millones setecientos ochenta y tres mil setecientos once pesos 28/100 M.N.) Teniendo un ahorro al término del periodo de \$ 1,941,640.96 (Un millón novecientos cuarenta y ún mil seiscientos cuarenta pesos 96/100 M.N.).

QUINTO.- Nos aplicaron en el Anticipo del Fondo General un descuento por \$ 300,000.00 (Trescientos mil pesos 00/100 M.N.) por el anticipo de participaciones que se recibimos en el Ejercicio 2023, y en la Liquidación del Fondo General, nos descuentan una Compensación del ISR por la cantidad de \$ 951,581.00 (Novecientos cincuenta y un mil quinientos ochenta y un pesos 00/100 M.N.) que corresponde al adeudo que se tiene en la Secretaria de Hacienda y Crédito Público (SAT) de Ejercicios anteriores.

Con base en los antecedentes y con la revisión de los reportes contables del gasto, así como con los considerandos referidos se estima viable dictaminar procedente, la propuesta de Acuerdo siguiente:

ACUERDO:

PRIMERO: Con fundamento en el artículo 45, fracción IV, inciso b) de la Ley del Municipio Libre del Estado de Colima y los artículos 8 en su fracción VII de la Ley de Presupuesto, Contabilidad y Gasto Publico Municipal, así como los artículos 7 y 8 de Ley de Fiscalización Superior del Estado es de autorizarse y SE AUTORIZA LA CUENTA PUBLICA MENSUAL CORRESPONDIENTE DEL MES DE ABRIL.

SEGUNDO: En términos del artículo 8 de Ley de Fiscalización Superior del Estado la presente aprobación interna del dictamen de revisión a la cuenta pública Mensual, no impide al Órgano Superior la determinación y fincamiento, en su caso, de las responsabilidades a los servidores públicos que hayan incurrido en ellas.

"2024, AÑO DEL BICENTENARIO DE LA CREACION DEL TERRITORIO DE COLIMA"

"H. AYUNTAMIENTO COQUIMATLÁN, COLIMA"

Reforma S/N v Jesús Alcaraz. Coquimatlán. Col.. Tel: 312 207 89 66. 312 207 92 58. C.P. 28400.



COQUIMATLÁN

H. AYUNTAMIENTO 2021-2024


TESORERIA

TERCERO: NOTIFIQUESE AL CONGRESO DEL ESTADO PARA LOS EFECTOS CORRESPONDIENTES.

Dado en el recinto oficial, el día 15 de Mayo de 2024.

Atentamente

Por la Comisión de Hacienda Municipal


MTRA. MARIA DEL ROCIO BENAVIDES
CARDENAS
Presidente

MTRA. MARIA BETEL VELASCO OCHOA
Secretario


LIC. MARTIN DIMAS ZAMORA
Secretario


PROFR. MARTIN ROSALES PARRA
Secretario


C.P. JOSE MANUEL PEREZ MONTES
Secretario

"2024, AÑO DEL BICENTENARIO DE LA CREACION DEL TERRITORIO DE COLIMA"

"H. AYUNTAMIENTO COQUIMATLÁN, COLIMA"
Reforma S/N v Jesús Alcaraz. Coquimatlán. Col.. Tel: 312 207 89 66. 312 207 92 58. C.P. 28400.



MUNICIPIO DE COQUIMATLAN, COL.
Sistema Integral de Contabilidad Gubernamental
ESTADO DE SITUACION FINANCIERA
AL 30 DE ABRIL DE 2024

Descripción de la Cuenta	Importe
ACTIVO	
ACTIVO CIRCULANTE	
<i>EFFECTIVO Y EQUIVALENTES</i>	
BANCOS/TESORERIA	28,198,667.63
DEPOSITOS DE FONDOS DE TERCEROS EN GARANTÍA Y/O ADMINISTRACIÓN	11,990.50
<i>DERECHOS A RECIBIR EFFECTIVO O EQUIVALENTES</i>	
CUENTAS POR COBRAR A CORTO PLAZO	1,773,438.20
DEUDORES DIVERSOS POR COBRAR A CORTO PLAZO	845,416.82
INGRESOS POR RECUPERAR A CORTO PLAZO	1,000,000.00
DEUDORES POR ANTICIPOS DE TESORERIA A CORTO PLAZO	37,318.88
PRESTAMOS OTORGADOS A CORTO PLAZO	18,558,411.74
<i>DERECHOS A RECIBIR BIENES O SERVICIOS</i>	
ANTICIPO A PROVEEDORES POR ADQUISICIÓN DE BIENES Y PRESTACIÓN DE SERVICIOS A CORTO PLAZO	1,580,768.40
ANTICIPO A CONTRATISTAS POR OBRAS PÚBLICAS A CORTO PLAZO	3,028,820.03
TOTAL DE ACTIVOS CIRCULANTES	55,034,832.20
ACTIVO NO CIRCULANTE	
<i>BIENES INMUEBLES, INFRAESTRUCTURA Y CONSTRUCCIONES EN PROCESO</i>	
VIVIENDAS	6,624,464.03
EDIFICIOS NO HABITACIONALES	10,694,900.32
CONSTRUCCIONES EN PROCESO EN BIENES DE DOMINIO PÚBLICO	191,219,083.36
CONSTRUCCIONES EN PROCESO EN BIENES PROPIOS	27,187,851.05
<i>BIENES MUEBLES</i>	
MOBILIARIO Y EQUIPO DE ADMINISTRACIÓN	16,144,491.14
MOBILIARIO Y EQUIPO EDUCACIONAL Y RECREATIVO	976,786.99
EQUIPO DE DEFENSA Y SEGURIDAD	1,372,609.46
<i>ACTIVOS DIFERIDOS</i>	
ESTUDIOS, FORMULACIÓN Y EVALUACIÓN DE PROYECTOS	1,748,169.46
TOTAL DE ACTIVOS NO CIRCULANTES	255,968,355.81
TOTAL DEL ACTIVO	311,003,188.01
PASIVO	
PASIVO CIRCULANTE	
<i>CUENTAS POR PAGAR A CORTO PLAZO</i>	
SERVICIOS PERSONALES POR PAGAR A CORTO PLAZO	14,314,284.45
PROVEEDORES POR PAGAR A CORTO PLAZO	-560,155.45
CONTRATISTAS POR OBRAS PÚBLICAS POR PAGAR A CORTO PLAZO	470,608.02
TRANSFERENCIAS OTORGADAS POR PAGAR A CORTO PLAZO	404,705.68
RETENCIONES Y CONTRIBUCIONES POR PAGAR A CORTO PLAZO	14,062,797.36
DEVOLUCIONES DE LA LEY DE INGRESO POR PAGAR A CORTO PLAZO	108,628.20
OTRAS CUENTAS POR PAGAR A CORTO PLAZO	2,546,605.47
<i>DOCUMENTOS POR PAGAR A CORTO PLAZO</i>	
OTROS DOCUMENTOS POR PAGAR A CORTO PLAZO	74,274.31
<i>PORCIÓN A CORTO PLAZO DE LA DEUDA PÚBLICA A LARGO PLAZO</i>	
PORCIÓN A CORTO PLAZO DE LA DEUDA PÚBLICA INTERNA	6,449,101.56
<i>FONDOS Y BIENES DE TERCEROS EN GARANTÍA Y/O ADMINISTRACIÓN A CORTO PLAZO</i>	
FONDOS EN GARANTÍA A CORTO PLAZO	127,724.21
<i>OTROS PASIVOS A CORTO PLAZO</i>	
INGRESOS POR CLASIFICAR	97,085.12



MUNICIPIO DE COQUIMATLAN, COL.
Sistema Integral de Contabilidad Gubernamental
ESTADO DE SITUACION FINANCIERA
AL 30 DE ABRIL DE 2024

Descripción de la Cuenta	Importe
TOTAL DE PASIVOS CIRCULANTES	38,095,658.93
PASIVO NO CIRCULANTE	
<i>DEUDA PÚBLICA A LARGO PLAZO</i>	
PRÉSTAMOS DE LA DEUDA INTERNA POR PAGAR A LARGO PLAZO	5,607,347.01
TOTAL DE PASIVOS NO CIRCULANTES	5,607,347.01
TOTAL DEL PASIVO	43,703,005.94
HACIENDA PUBLICA/ PATRIMONIO	
HACIENDA PUBLICA/ PATRIMONIO GENERADO	267,300,182.07
<i>RESULTADOS DEL EJERCICIO (AHORRO/DESAHORRO)</i>	24,879,788.82
<i>RESULTADOS DE EJERCICIOS ANTERIORES</i>	229,442,222.92
<i>RESERVAS</i>	12,978,170.33
TOTAL HACIENDA PUBLICA/ PATRIMONIO	267,300,182.07
TOTAL DEL PASIVO Y HACIENDA PUBLICA/ PATRIMONIO	311,003,188.01




MUNICIPIO DE COQUIMATLAN, COL.
Sistema Integral de Contabilidad Gubernamental
ESTADO DE ACTIVIDADES
DEL 1 DE ABRIL AL 30 DE ABRIL DE 2024

Descripción de la Cuenta	Importe
INGRESOS Y OTROS BENEFICIOS	
INGRESOS DE GESTIÓN	1,342,123.09
<i>IMPUESTOS</i>	
IMPUESTOS SOBRE LOS INGRESOS	0.00
IMPUESTOS SOBRE EL PATRIMONIO	387,346.07
IMPUESTOS SOBRE LA PRODUCCIÓN, EL CONSUMO Y LAS TRANSACCIONES	162,226.95
ACCESORIOS DE IMPUESTOS	76,194.99
<i>DERECHOS</i>	
DERECHOS POR EL USO, GOCE, APROVECHAMIENTO O EXPLOTACIÓN DE BIENES DE DOMINIO PÚBLICO	38,007.19
DERECHOS POR PRESTACIÓN DE SERVICIOS	335,953.39
ACCESORIOS DE DERECHOS	0.00
OTROS DERECHOS	289,580.18
<i>PRODUCTOS</i>	
PRODUCTOS	16,769.09
<i>APROVECHAMIENTOS</i>	
MULTAS	36,045.23
OTROS APROVECHAMIENTOS	0.00
PARTICIPACIONES, APORTACIONES, CONVENIOS, INCENTIVOS DERIVADOS DE LA COLABORACIÓN FISCAL, FONDOS DISTINTOS DE APORTACIONES, TRANSFERENCIAS, ASIGNACIONES, SUBSIDIOS Y SUBVENCIONES, Y PENSIONES Y JUBILACIONES	9,383,229.15
<i>PARTICIPACIONES, APORTACIONES, CONVENIOS, INCENTIVOS DERIVADOS DE LA COLABORACIÓN FISCAL Y FONDOS DISTINTOS DE APORTACIONES</i>	
PARTICIPACIONES	7,804,237.15
APORTACIONES	1,578,992.00
TOTAL DE INGRESOS Y OTROS BENEFICIOS	10,725,352.24
GASTOS Y OTRAS PÉRDIDAS	
GASTOS DE FUNCIONAMIENTO	7,204,192.12
<i>SERVICIOS PERSONALES</i>	
REMUNERACIONES AL PERSONAL DE CARÁCTER PERMANENTE	2,493,017.52
REMUNERACIONES AL PERSONAL DE CARÁCTER TRANSITORIO	17,499.24
REMUNERACIONES ADICIONALES Y ESPECIALES	665,146.05
SEGURIDAD SOCIAL	527,476.72
OTRAS PRESTACIONES SOCIALES Y ECONOMICAS	1,630,862.24
PAGO DE ESTIMULOS A SERVIDORES PUBLICOS	174,861.90
<i>MATERIALES Y SUMINISTROS</i>	
MATERIALES DE ADMINISTRACION, EMISION DE DOCUMENTOS Y ARTICULOS OFICIALES	47,242.38
MATERIALES Y ARTICULOS DE CONSTRUCCION Y DE REPARACION	95,498.39
PRODUCTOS QUIMICOS, FARMACEUTICOS Y DE LABORATORIO	1,712.84
COMBUSTIBLES, LUBRICANTES Y ADITIVOS	349,635.23
VESTUARIO, BLANCOS, PRENDAS DE PROTECCION Y ARTICULOS DEPORTIVOS	167,072.44
MATERIALES Y SUMINISTROS PARA SEGURIDAD	8,572.00
HERRAMIENTAS, REFACCIONES Y ACCESORIOS MENORES	20,620.83
<i>SERVICIOS GENERALES</i>	
SERVICIOS BÁSICOS	320,753.49
SERVICIOS DE ARRENDAMIENTO	40,522.80
SERVICIOS PROFESIONALES, CIENTÍFICOS Y TÉCNICOS Y OTROS SERVICIOS	3,744.74
SERVICIOS FINANCIEROS, BANCARIOS Y COMERCIALES	3,587.48




MUNICIPIO DE COQUIMATLAN, COL.
Sistema Integral de Contabilidad Gubernamental
ESTADO DE ACTIVIDADES
DEL 1 DE ABRIL AL 30 DE ABRIL DE 2024

Descripción de la Cuenta	Importe
SERVICIOS DE INSTALACION, REPARACION, MANTENIMIENTO Y CONSERVACION	524,593.88
SERVICIOS OFICIALES	103,325.45
OTROS SERVICIOS GENERALES	8,446.50
TRANSFERENCIAS, ASIGNACIONES, SUBSIDIOS Y OTRAS AYUDAS	1,529,596.54
<i>TRANSFERENCIAS AL RESTO DEL SECTOR PUBLICO</i>	
TRANSFERENCIAS A ENTIDADES FEDERATIVAS Y MUNICIPIOS	766,666.66
<i>AYUDAS SOCIALES</i>	
AYUDAS SOCIALES A PERSONAS	12,500.00
AYUDAS SOCIALES A INSTITUCIONES	17,600.00
<i>PENSIONES Y JUBILACIONES</i>	
JUBILACIONES	732,829.88
INTERESES, COMISIONES Y OTROS GASTOS DE LA DEUDA PÚBLICA	49,922.62
<i>INTERESES DE LA DEUDA PUBLICA</i>	
INTERESES DE LA DEUDA PÚBLICA INTERNA	49,922.62
TOTAL DE GASTOS Y OTRAS PÉRDIDAS	8,783,711.28
RESULTADOS DEL EJERCICIO (AHORRO/DESAHORRO)	1,941,640.96




MUNICIPIO DE COQUIMATLAN, COL.
 Sistema Integral de Contabilidad Gubernamental
BALANZA DE COMPROBACION
DEL 1 DE ABRIL AL 30 DE ABRIL DE 2024

Descripción	Saldo Anterior		Movimientos		Saldo Actual	
	Debe	Haber	Debe	Haber	Debe	Haber
ACTIVO						
ACTIVO CIRCULANTE						
EFFECTIVO Y EQUIVALENTES						
EFFECTIVO	60,941,325.17	0.00	17,448,895.19	23,355,388.16	55,034,832.20	0.00
BANCOS/TESORERIA	36,625,202.12	0.00	11,818,137.35	20,232,681.34	28,210,658.13	0.00
DEPOSITOS DE FONDOS DE TERCEROS EN GARANTIA Y/O ADMINISTRACION	36,613,211.62	0.00	21,828.22	21,828.22	0.00	0.00
	11,990.50	0.00	11,796,309.13	20,210,853.12	28,198,667.63	0.00
		0.00	0.00	0.00	11,990.50	0.00
DERECHOS A RECIBIR EFFECTIVO O EQUIVALENTES						
CUENTAS POR COBRAR A CORTO PLAZO	22,193,652.52	0.00	273,775.27	252,842.15	22,214,585.64	0.00
DEUDORES DIVERSOS POR COBRAR A CORTO PLAZO	1,763,362.08	0.00	170,930.24	160,854.12	1,773,438.20	0.00
INGRESOS POR RECUPERAR A CORTO PLAZO	845,416.82	0.00	0.00	0.00	845,416.82	0.00
DEUDORES POR ANTICIPOS DE TESORERIA A CORTO PLAZO	1,000,000.00	0.00	0.00	0.00	1,000,000.00	0.00
PRESTAMOS OTORGADOS A CORTO PLAZO	26,461.88	0.00	102,845.03	91,988.03	37,318.88	0.00
	18,558,411.74	0.00	0.00	0.00	18,558,411.74	0.00
DERECHOS A RECIBIR BIENES O SERVICIOS						
ANTICIPO A PROVEEDORES POR ADQUISICION DE BIENES Y PRESTACION DE SERVICIOS A CORTO PLAZO	2,122,470.53	0.00	5,356,982.57	2,869,864.67	4,609,588.43	0.00
	1,580,768.40	0.00	0.00	0.00	1,580,768.40	0.00
ANTICIPO A CONTRATISTAS POR OBRAS PUBLICAS A CORTO PLAZO	541,702.13	0.00	5,356,982.57	2,869,864.67	3,028,820.03	0.00
ACTIVO NO CIRCULANTE						
BIENES INMUEBLES, INFRAESTRUCTURA Y CONSTRUCCIONES EN PROCESO						
VIVIENDAS	249,298,722.19	0.00	12,026,616.19	5,356,982.57	255,968,355.81	0.00
EDIFICIOS NO HABITACIONALES	229,124,482.14	0.00	11,958,799.19	5,356,982.57	235,726,298.76	0.00
CONSTRUCCIONES EN PROCESO EN BIENES DE DOMINIO PUBLICO	6,624,464.03	0.00	0.00	0.00	6,624,464.03	0.00
CONSTRUCCIONES EN PROCESO EN BIENES PROPIOS	10,694,900.32	0.00	0.00	0.00	10,694,900.32	0.00
	191,219,083.36	0.00	257,835.22	257,835.22	191,219,083.36	0.00
CONSTRUCCIONES EN PROCESO EN BIENES PROPIOS	20,586,034.43	0.00	11,700,963.97	5,099,147.35	27,187,851.05	0.00
BIENES MUEBLES						
	18,426,070.59	0.00	67,817.00	0.00	18,493,887.59	0.00




MUNICIPIO DE COQUIMATLAN, COL.
Sistema Integral de Contabilidad Gubernamental
BALANZA DE COMPROBACION
DEL 1 DE ABRIL AL 30 DE ABRIL DE 2024

Descripción	Saldo Anterior		Movimientos		Saldo Actual	
	Debe	Haber	Debe	Haber	Debe	Haber
MOBILIARIO Y EQUIPO DE ADMINISTRACIÓN	16,076,674.14	0.00	67,817.00	0.00	16,144,491.14	0.00
MOBILIARIO Y EQUIPO EDUCACIONAL Y RECREATIVO	976,786.99	0.00	0.00	0.00	976,786.99	0.00
EQUIPO DE DEFENSA Y SEGURIDAD	1,372,609.46	0.00	0.00	0.00	1,372,609.46	0.00
ACTIVOS DIFERIDOS	1,748,169.46	0.00	0.00	0.00	1,748,169.46	0.00
ESTUDIOS, FORMULACIÓN Y EVALUACIÓN DE PROYECTOS	1,748,169.46	0.00	0.00	0.00	1,748,169.46	0.00
PASIVO						
PASIVO CIRCULANTE						
CUENTAS POR PAGAR A CORTO PLAZO	0.00	39,274,159.24	24,397,031.21	23,218,530.90	0.00	38,095,658.93
SERVICIOS PERSONALES POR PAGAR A CORTO PLAZO	0.00	14,399,856.99	5,544,923.20	5,459,350.66	0.00	14,314,284.45
PROVEEDORES POR PAGAR A CORTO PLAZO	387,648.83	0.00	6,490,533.50	6,318,026.88	560,155.45	0.00
CONTRATISTAS POR OBRAS PÚBLICAS POR PAGAR A CORTO PLAZO	0.00	253,952.31	8,846,520.42	9,063,176.13	0.00	470,608.02
TRANSFERENCIAS OTORGADAS POR PAGAR A CORTO PLAZO	0.00	538,039.01	904,499.99	771,166.66	0.00	404,705.68
RETENCIONES Y CONTRIBUCIONES POR PAGAR A CORTO PLAZO	0.00	14,694,363.43	2,182,801.48	1,551,235.41	0.00	14,062,797.36
DEVOLUCIONES DE LA LEY DE INGRESO POR PAGAR A CORTO PLAZO	0.00	108,628.20	0.00	0.00	0.00	108,628.20
OTRAS CUENTAS POR PAGAR A CORTO PLAZO	0.00	2,842,529.29	351,498.98	55,575.16	0.00	2,546,605.47
DOCUMENTOS POR PAGAR A CORTO PLAZO	0.00	74,274.31	0.00	0.00	0.00	74,274.31
OTROS DOCUMENTOS POR PAGAR A CORTO PLAZO	0.00	74,274.31	0.00	0.00	0.00	74,274.31
DEUDA PÚBLICA A LARGO PLAZO	0.00	6,525,355.20	76,253.64	0.00	0.00	6,449,101.56
PORCIÓN A CORTO PLAZO DE LA DEUDA PÚBLICA INTERNA	0.00	6,525,355.20	76,253.64	0.00	0.00	6,449,101.56
FONDOS Y BIENES DE TERCEROS EN GARANTÍA Y/O ADMINISTRACIÓN A CORTO PLAZO	0.00	127,724.21	0.00	0.00	0.00	127,724.21
FONDOS EN GARANTÍA A CORTO PLAZO	0.00	127,724.21	0.00	0.00	0.00	127,724.21






MUNICIPIO DE COQUIMATLAN, COL.
Sistema Integral de Contabilidad Gubernamental
BALANZA DE COMPROBACION
DEL 1 DE ABRIL AL 30 DE ABRIL DE 2024


Descripción	Saldo Anterior		Movimientos		Saldo Actual	
	Debe	Haber	Debe	Haber	Debe	Haber
OTROS PASIVOS A CORTO PLAZO	0.00	97,085.12	0.00	0.00	0.00	97,085.12
INGRESOS POR CLASIFICAR	0.00	97,085.12	0.00	0.00	0.00	97,085.12
PASIVO NO CIRCULANTE	0.00	5,607,347.01	0.00	0.00	0.00	5,607,347.01
DEUDA PÚBLICA A LARGO PLAZO	0.00	5,607,347.01	0.00	0.00	0.00	5,607,347.01
PRÉSTAMOS DE LA DEUDA INTERNA POR PAGAR A LARGO PLAZO	0.00	5,607,347.01	0.00	0.00	0.00	5,607,347.01
HACIENDA PÚBLICA/ PATRIMONIO						
HACIENDA PÚBLICA/ PATRIMONIO GENERADO	0.00	242,420,393.25	0.00	0.00	0.00	242,420,393.25
RESULTADOS DE EJERCICIOS ANTERIORES	0.00	229,442,222.92	0.00	0.00	0.00	229,442,222.92
RESULTADO EJERCICIO 2006	9,908,965.82	0.00	0.00	0.00	9,908,965.82	0.00
RESULTADO EJERCICIO 2008	0.00	4,148,484.46	0.00	0.00	0.00	4,148,484.46
RESULTADO EJERCICIO 2009	1,903,753.14	0.00	0.00	0.00	1,903,753.14	0.00
RESULTADO EJERCICIO 2010	0.00	1,516,535.05	0.00	0.00	0.00	1,516,535.05
RESULTADO EJERCICIO 2011	0.00	627,569.94	0.00	0.00	0.00	627,569.94
SUP O DEF 1990	489,733.84	0.00	0.00	0.00	489,733.84	0.00
SUP O DEF 1991	86,476.40	0.00	0.00	0.00	86,476.40	0.00
SUP O DEF 1992	238,128.61	0.00	0.00	0.00	238,128.61	0.00
SUP O DEF 1993	419,074.88	0.00	0.00	0.00	419,074.88	0.00
SUP O DEF 1994	396,403.36	0.00	0.00	0.00	396,403.36	0.00
SUP O DEF 1995	105,595.46	0.00	0.00	0.00	105,595.46	0.00
SUP O DEF 1996	360,950.40	0.00	0.00	0.00	360,950.40	0.00
SUP O DEF 1997	0.00	2,428,046.29	0.00	0.00	0.00	2,428,046.29
SUP O DE F1998	0.00	1,077,382.20	0.00	0.00	0.00	1,077,382.20
SUP O DEF 1999	0.00	1,574,368.51	0.00	0.00	0.00	1,574,368.51
SUP O DEF 2000	0.00	684,511.01	0.00	0.00	0.00	684,511.01
SUP O DEF 2001	5,830,439.30	0.00	0.00	0.00	5,830,439.30	0.00
SUP O DEF 2002	0.00	1,910,777.48	0.00	0.00	0.00	1,910,777.48
RESULTADO EJERCICIO 2003	962,044.80	0.00	0.00	0.00	962,044.80	0.00
RESULTADO EJERCICIO 2004	0.00	3,342,415.89	0.00	0.00	0.00	3,342,415.89
RESULTADO EJER ANTERIORES	1,173,042.82	0.00	0.00	0.00	1,173,042.82	0.00
RESULTADO EJERCICIO 2005	1,256,399.24	0.00	0.00	0.00	1,256,399.24	0.00
RESULTADO EJERCICIO 2007	4,731,841.54	0.00	0.00	0.00	4,731,841.54	0.00
RESULTADO EJERCICIO 2012	1,177,302.95	0.00	0.00	0.00	1,177,302.95	0.00
RESULTADO EJERCICIO 2013	0.00	6,922,022.42	0.00	0.00	0.00	6,922,022.42
RESULTADO EJERCICIO 2014	0.00	12,415,423.13	0.00	0.00	0.00	12,415,423.13



MUNICIPIO DE COQUIMATLAN, COL.
 Sistema Integral de Contabilidad Gubernamental
BALANZA DE COMPROBACION
DEL 1 DE ABRIL AL 30 DE ABRIL DE 2024

Descripción	Saldo Anterior		Movimientos		Saldo Actual	
	Debe	Haber	Debe	Haber	Debe	Haber
RESULTADO EJERCICIO 2015	0.00	9,516,809.56	0.00	0.00	0.00	9,516,809.56
RESULTADO EJERCICIO 2016	0.00	17,039,697.24	0.00	0.00	0.00	17,039,697.24
RESULTADO EJERCICIO 2017	0.00	21,320,636.38	0.00	0.00	0.00	21,320,636.38
RESULTADO EJERCICIO 2018	0.00	23,836,506.21	0.00	0.00	0.00	23,836,506.21
RESULTADO EJERCICIO 2019	0.00	28,673,617.28	0.00	0.00	0.00	28,673,617.28
RESULTADO EJERCICIO 2020	0.00	23,555,679.81	0.00	0.00	0.00	23,555,679.81
RESULTADO EJERCICIO 2021	0.00	17,412,672.64	0.00	0.00	0.00	17,412,672.64
RESULTADO EJERCICIO 2022	0.00	31,392,481.89	0.00	0.00	0.00	31,392,481.89
RESULTADO EJERCICIO 2023	0.00	49,086,738.09	0.00	0.00	0.00	49,086,738.09
RESERVAS	0.00	12,978,170.33	0.00	0.00	0.00	12,978,170.33
RESERVAS DE PATRIMONIO	0.00	12,978,170.33	0.00	0.00	0.00	12,978,170.33
INGRESOS Y OTROS BENEFICIOS						
INGRESOS DE GESTIÓN	0.00	9,225,916.23	0.00	1,342,123.09	0.00	10,568,039.32
IMPUESTOS	0.00	5,894,055.72	0.00	625,768.01	0.00	6,519,823.73
IMPUESTOS SOBRE LOS INGRESOS	0.00	7,200.00	0.00	0.00	0.00	7,200.00
IMPUESTOS SOBRE EL PATRIMONIO	0.00	4,782,463.02	0.00	387,346.07	0.00	5,169,809.09
IMPUESTOS SOBRE LA PRODUCCIÓN, EL CONSUMO Y LAS TRANSACCIONES	0.00	830,263.31	0.00	162,226.95	0.00	992,490.26
ACCESORIOS DE IMPUESTOS	0.00	274,129.39	0.00	76,194.99	0.00	350,324.38
DERECHOS	0.00	3,205,675.45	0.00	663,540.76	0.00	3,869,216.21
DERECHOS POR EL USO, GOCE, APROVECHAMIENTO O EXPLOTACIÓN DE BIENES DE DOMINIO PÚBLICO	0.00	199,983.92	0.00	38,007.19	0.00	237,991.11
DERECHOS POR PRESTACIÓN DE SERVICIOS	0.00	878,135.45	0.00	335,953.39	0.00	1,214,088.84
ACCESORIOS DE DERECHOS	0.00	53,100.36	0.00	0.00	0.00	53,100.36
OTROS DERECHOS	0.00	2,074,455.72	0.00	289,580.18	0.00	2,364,035.90
PRODUCTOS	0.00	41,325.14	0.00	16,769.09	0.00	58,094.23
PRODUCTOS	0.00	41,325.14	0.00	16,769.09	0.00	58,094.23
APROVECHAMIENTOS	0.00	84,859.92	0.00	36,045.23	0.00	120,905.15
MULTAS	0.00	73,422.33	0.00	36,045.23	0.00	109,467.56
OTROS APROVECHAMIENTOS	0.00	11,437.59	0.00	0.00	0.00	11,437.59
PARTICIPACIONES, APORTACIONES, CONVENIOS, INCENTIVOS DERIVADOS DE LA COLABORACIÓN FISCAL, FONDOS DISTINTOS DE APORTACIONES, TRANSFERENCIAS, ASIGNACIONES, SUBSIDIOS Y	0.00	37,246,282.19	0.00	9,383,229.15	0.00	46,629,511.34








MUNICIPIO DE COQUIMATLAN, COL.
 Sistema Integral de Contabilidad Gubernamental
BALANZA DE COMPROBACION
DEL 1 DE ABRIL AL 30 DE ABRIL DE 2024


Descripción	Saldo Anterior		Movimientos		Saldo Actual	
	Debe	Haber	Debe	Haber	Debe	Haber
SUBVENCIONES, Y PENSIONES Y JUBILACIONES						
PARTICIPACIONES, APORTACIONES, CONVENIOS, INCENTIVOS DERIVADOS DE LA COLABORACIÓN FISCAL Y FONDOS DISTINTOS DE APORTACIONES	0.00	37,246,282.19	0.00	9,383,229.15	0.00	46,629,511.34
PARTICIPACIONES	0.00	23,770,927.19	0.00	7,804,237.15	0.00	31,575,164.34
APORTACIONES	0.00	13,475,355.00	0.00	1,578,992.00	0.00	15,054,347.00
GASTOS Y OTRAS PÉRDIDAS						
GASTOS DE FUNCIONAMIENTO	19,012,378.76	0.00	7,215,434.73	11,242.61	26,216,570.88	0.00
SERVICIOS PERSONALES	14,602,676.27	0.00	5,520,106.28	11,242.61	20,111,539.94	0.00
REMUNERACIONES AL PERSONAL DE CARÁCTER PERMANENTE	7,843,387.02	0.00	2,493,017.52	0.00	10,336,404.54	0.00
REMUNERACIONES AL PERSONAL DE CARÁCTER TRANSITORIO	29,165.40	0.00	17,499.24	0.00	46,664.64	0.00
REMUNERACIONES ADICIONALES Y ESPECIALES	1,188,561.03	0.00	675,163.98	10,017.93	1,853,707.08	0.00
SEGURIDAD SOCIAL	1,114,421.01	0.00	527,476.72	0.00	1,641,897.73	0.00
OTRAS PRESTACIONES SOCIALES Y ECONOMICAS	3,902,556.11	0.00	1,632,086.92	1,224.68	5,533,418.35	0.00
PAGO DE ESTÍMULOS A SERVIDORES PUBLICOS	524,585.70	0.00	174,861.90	0.00	699,447.60	0.00
MATERIALES Y SUMINISTROS	1,271,679.22	0.00	690,354.11	0.00	1,962,033.33	0.00
MATERIALES DE ADMINISTRACION, EMISION DE DOCUMENTOS Y ARTICULOS OFICIALES	156,653.70	0.00	47,242.38	0.00	203,896.08	0.00
MATERIALES Y ARTICULOS DE CONSTRUCCION Y DE REPARACION	52,362.89	0.00	95,498.39	0.00	147,861.28	0.00
PRODUCTOS QUIMICOS, FARMACEUTICOS Y DE LABORATORIO	2,579.00	0.00	1,712.84	0.00	4,291.84	0.00
COMBUSTIBLES, LUBRICANTES Y ADITIVOS	1,013,146.20	0.00	349,635.23	0.00	1,362,781.43	0.00
VESTUARIO, BLANCOS, PRENDAS DE PROTECCION Y ARTICULOS DEPORTIVOS	14,594.35	0.00	167,072.44	0.00	181,666.79	0.00
MATERIALES Y SUMINISTROS PARA SEGURIDAD	13,589.20	0.00	8,572.00	0.00	22,161.20	0.00
HERRAMIENTAS, REFACCIONES Y ACCESORIOS MENORES	18,753.88	0.00	20,620.83	0.00	39,374.71	0.00





MUNICIPIO DE COQUIMATLAN, COL.
Sistema Integral de Contabilidad Gubernamental
BALANZA DE COMPROBACION
DEL 1 DE ABRIL AL 30 DE ABRIL DE 2024


Descripción	Saldo Anterior		Movimientos		Saldo Actual	
	Debe	Haber	Debe	Haber	Debe	Haber
SERVICIOS GENERALES	3,138,023.27	0.00	1,004,974.34	0.00	4,142,997.61	0.00
SERVICIOS BÁSICOS	765,367.11	0.00	320,753.49	0.00	1,086,120.60	0.00
SERVICIOS DE ARRENDAMIENTO	69,382.80	0.00	40,522.80	0.00	109,905.60	0.00
SERVICIOS PROFESIONALES, CIENTÍFICOS Y TÉCNICOS Y OTROS SERVICIOS	20,018.53	0.00	3,744.74	0.00	23,763.27	0.00
SERVICIOS FINANCIEROS, BANCARIOS Y COMERCIALES	22,934.17	0.00	3,587.48	0.00	26,521.65	0.00
SERVICIOS DE INSTALACION, REPARACION, MANTENIMIENTO Y CONSERVACION	956,824.42	0.00	524,593.88	0.00	1,481,418.30	0.00
SERVICIOS OFICIALES	1,255,334.31	0.00	103,325.45	0.00	1,358,659.76	0.00
OTROS SERVICIOS GENERALES	48,161.93	0.00	8,446.50	0.00	56,608.43	0.00
TRANSFERENCIAS, ASIGNACIONES, SUBSIDIOS Y OTRAS AYUDAS	4,369,973.04	0.00	1,529,596.54	0.00	5,899,569.58	0.00
TRANSFERENCIAS AL RESTO DEL SECTOR PÚBLICO	2,299,999.98	0.00	766,666.66	0.00	3,066,666.64	0.00
TRANSFERENCIAS A ENTIDADES FEDERATIVAS Y MUNICIPIOS	2,299,999.98	0.00	766,666.66	0.00	3,066,666.64	0.00
AYUDAS SOCIALES	93,400.00	0.00	30,100.00	0.00	123,500.00	0.00
AYUDAS SOCIALES A PERSONAS	40,600.00	0.00	12,500.00	0.00	53,100.00	0.00
AYUDAS SOCIALES A INSTITUCIONES	52,800.00	0.00	17,600.00	0.00	70,400.00	0.00
PENSIONES Y JUBILACIONES	1,976,573.06	0.00	732,829.88	0.00	2,709,402.94	0.00
JUBILACIONES	1,976,573.06	0.00	732,829.88	0.00	2,709,402.94	0.00
INTERESES, COMISIONES Y OTROS GASTOS DE LA DEUDA PÚBLICA	151,698.76	0.00	49,922.62	0.00	201,621.38	0.00
INTERESES DE LA DEUDA PÚBLICA INTERNA	151,698.76	0.00	49,922.62	0.00	201,621.38	0.00
INTERESES DE LA DEUDA PÚBLICA INTERNA	151,698.76	0.00	49,922.62	0.00	201,621.38	0.00
CUENTAS DE CIERRE CONTABLE						
CUENTAS DE ORDEN CONTABLES						
CUENTAS DE ORDEN PRESUPUESTARIAS						
LEY DE INGRESOS	0.00	0.00	21,450,704.48	21,450,704.48	0.00	0.00
LEY DE INGRESOS ESTIMADA	165,957,081.90	0.00	0.00	0.00	165,957,081.90	0.00
IMPUESTOS	10,086,666.31	0.00	0.00	0.00	10,086,666.31	0.00
DERECHOS	7,916,062.85	0.00	0.00	0.00	7,916,062.85	0.00



MUNICIPIO DE COQUIMATLAN, COL.
 Sistema Integral de Contabilidad Gubernamental
BALANZA DE COMPROBACION
DEL 1 DE ABRIL AL 30 DE ABRIL DE 2024


Descripción	Saldo Anterior		Movimientos		Saldo Actual	
	Debe	Haber	Debe	Haber	Debe	Haber
PRODUCTOS DE TIPO CORRIENTE	152,961.36	0.00	0.00	0.00	152,961.36	0.00
APROVECHAMIENTOS DE TIPO CORRIENTE	337,408.38	0.00	0.00	0.00	337,408.38	0.00
LEY DE INGRESOS POR EJECUTAR	147,463,983.00	0.00	0.00	0.00	147,463,983.00	0.00
IMPUESTOS	0.00	109,859,201.48	10,725,352.24	0.00	0.00	99,133,849.24
DERECHOS	0.00	4,192,610.59	625,768.01	0.00	0.00	3,566,842.58
PRODUCTOS DE TIPO CORRIENTE	0.00	4,710,387.40	663,540.76	0.00	0.00	4,046,846.64
APROVECHAMIENTOS DE TIPO CORRIENTE	0.00	111,636.22	16,769.09	0.00	0.00	94,867.13
	0.00	252,548.46	36,045.23	0.00	0.00	216,503.23
PARTICIPACIONES Y APORTACIONES.	0.00	100,592,018.81	9,383,229.15	0.00	0.00	91,208,789.66
MODIFICACIONES A LA LEY DE INGRESOS ESTIMADA	0.00	9,625,682.00	0.00	0.00	0.00	9,625,682.00
PARTICIPACIONES Y APORTACIONES.	0.00	9,625,682.00	0.00	0.00	0.00	9,625,682.00
LEY DE INGRESOS DEVENGADA	0.00	0.00	10,725,352.24	10,725,352.24	0.00	0.00
IMPUESTOS	0.00	0.00	625,768.01	625,768.01	0.00	0.00
DERECHOS	0.00	0.00	663,540.76	663,540.76	0.00	0.00
PRODUCTOS DE TIPO CORRIENTE	0.00	0.00	16,769.09	16,769.09	0.00	0.00
APROVECHAMIENTOS DE TIPO CORRIENTE	0.00	0.00	36,045.23	36,045.23	0.00	0.00
PARTICIPACIONES Y APORTACIONES.	0.00	0.00	9,383,229.15	9,383,229.15	0.00	0.00
LEY DE INGRESOS RECAUDADA	0.00	46,472,198.42	0.00	10,725,352.24	0.00	57,197,550.66
IMPUESTOS	0.00	5,894,055.72	0.00	625,768.01	0.00	6,519,823.73
DERECHOS	0.00	3,205,675.45	0.00	663,540.76	0.00	3,869,216.21
PRODUCTOS DE TIPO CORRIENTE	0.00	41,325.14	0.00	16,769.09	0.00	58,094.23
APROVECHAMIENTOS DE TIPO CORRIENTE	0.00	84,859.92	0.00	36,045.23	0.00	120,905.15
PARTICIPACIONES Y APORTACIONES.	0.00	37,246,282.19	0.00	9,383,229.15	0.00	46,629,511.34
PRESUPUESTO DE EGRESOS	0.00	0.00	139,146,291.11	139,146,291.11	0.00	0.00
PRESUPUESTO DE EGRESOS APROBADO	0.00	165,957,081.90	0.00	0.00	0.00	165,957,081.90
SERVICIOS PERSONALES	0.00	75,840,046.35	0.00	0.00	0.00	75,840,046.35
MATERIALES Y SUMINISTROS	0.00	6,684,765.42	0.00	0.00	0.00	6,684,765.42
SERVICIOS GENERALES	0.00	13,309,775.14	0.00	0.00	0.00	13,309,775.14
TRANSFERENCIAS, ASIGNACIONES, SUBSIDIOS Y OTRAS AYUDAS	0.00	19,984,309.60	0.00	0.00	0.00	19,984,309.60
BIENES MUEBLES, INMUEBLES E INTANGIBLES	0.00	9,953,576.41	0.00	0.00	0.00	9,953,576.41



MUNICIPIO DE COQUIMATLAN, COL.
 Sistema Integral de Contabilidad Gubernamental
BALANZA DE COMPROBACION
DEL 1 DE ABRIL AL 30 DE ABRIL DE 2024

Descripción	Saldo Anterior		Movimientos		Saldo Actual	
	Debe	Haber	Debe	Haber	Debe	Haber
INVERSION PUBLICA	0.00	38,468,906.00	0.00	0.00	0.00	38,468,906.00
DEUDA PUBLICA	0.00	1,715,702.98	0.00	0.00	0.00	1,715,702.98
PRESUPUESTO DE EGRESOS POR EJERCER	114,312,891.17	0.00	29,617,213.60	42,795,158.52	101,134,946.25	0.00
SERVICIOS PERSONALES	61,237,370.08	0.00	5,338,496.55	10,847,360.22	55,728,506.41	0.00
MATERIALES Y SUMINISTROS	5,471,671.70	0.00	421,927.04	1,065,250.21	4,828,348.53	0.00
SERVICIOS GENERALES	9,812,341.77	0.00	926,077.84	1,980,841.72	8,757,577.89	0.00
TRANSFERENCIAS, ASIGNACIONES, SUBSIDIOS Y OTRAS AYUDAS	15,614,336.56	0.00	506,812.87	2,036,409.41	14,084,740.02	0.00
BIENES MUEBLES, INMUEBLES E INTANGIBLES	9,871,006.76	0.00	22,241.60	4,341,343.09	5,551,905.27	0.00
INVERSION PUBLICA	11,271,322.40	0.00	17,874,017.59	17,874,017.59	11,271,322.40	0.00
DEUDA PUBLICA	1,034,841.90	0.00	4,527,640.11	4,649,936.28	912,545.73	0.00
MODIFICACIONES AL PRESUPUESTO DE EGRESOS APROBADO	9,625,682.00	0.00	29,517,349.57	29,517,349.57	9,625,682.00	0.00
SERVICIOS PERSONALES	0.00	0.00	5,327,253.94	5,327,253.94	0.00	0.00
MATERIALES Y SUMINISTROS	0.00	58,585.50	300,194.68	347,225.62	0.00	105,616.44
SERVICIOS GENERALES	359,410.10	0.00	961,947.38	912,157.84	409,199.64	0.00
TRANSFERENCIAS, ASIGNACIONES, SUBSIDIOS Y OTRAS AYUDAS	0.00	0.00	506,812.87	506,812.87	0.00	0.00
BIENES MUEBLES, INMUEBLES E INTANGIBLES	0.00	16,117.60	4,273,526.09	22,241.60	4,235,166.89	0.00
INVERSION PUBLICA	9,340,975.00	0.00	17,874,017.59	17,874,017.59	9,340,975.00	0.00
DEUDA PUBLICA	0.00	0.00	273,597.02	4,527,640.11	0.00	4,254,043.09
PRESUPUESTO DE EGRESOS COMPROMETIDO	17,856,608.60	0.00	13,289,051.56	22,377,986.08	8,767,674.08	0.00
SERVICIOS PERSONALES	0.00	0.00	5,531,348.89	5,531,348.89	0.00	0.00
MATERIALES Y SUMINISTROS	0.00	0.00	765,055.53	765,055.53	0.00	0.00
SERVICIOS GENERALES	0.00	0.00	1,018,894.34	1,018,894.34	0.00	0.00
TRANSFERENCIAS, ASIGNACIONES, SUBSIDIOS Y OTRAS AYUDAS	0.00	0.00	1,529,596.54	1,529,596.54	0.00	0.00
BIENES MUEBLES, INMUEBLES E INTANGIBLES	0.00	0.00	67,817.00	67,817.00	0.00	0.00
INVERSION PUBLICA	17,856,608.60	0.00	0.00	9,088,934.52	8,767,674.08	0.00
DEUDA PUBLICA	0.00	0.00	4,376,339.26	4,376,339.26	0.00	0.00
PRESUPUESTO DE EGRESOS DEVENGADO	237,440.45	0.00	22,289,364.66	22,119,745.27	407,059.84	0.00
SERVICIOS PERSONALES	0.00	0.00	5,531,348.89	5,531,348.89	0.00	0.00
MATERIALES Y SUMINISTROS	204,365.00	0.00	690,354.11	756,589.88	138,129.23	0.00




MUNICIPIO DE COQUIMATLAN, COL.
Sistema Integral de Contabilidad Gubernamental
BALANZA DE COMPROBACION
DEL 1 DE ABRIL AL 30 DE ABRIL DE 2024

Descripción	Saldo Anterior		Movimientos		Saldo Actual		Haber
	Debe	Haber	Debe	Haber	Debe	Haber	
SERVICIOS GENERALES	8,814.00	0.00	1,004,974.34	987,117.24	26,671.10	0.00	0.00
TRANSFERENCIAS, ASIGNACIONES, SUBSIDIOS Y OTRAS AYUDAS	0.00	0.00	1,529,596.54	1,529,596.54	0.00	0.00	0.00
BIENES MUEBLES, INMUEBLES E INTANGIBLES	0.00	0.00	67,817.00	67,817.00	0.00	0.00	0.00
INVERSION PUBLICA	0.00	0.00	9,088,934.52	8,870,936.46	217,998.06	0.00	0.00
DEUDA PUBLICA	24,261.45	0.00	4,376,339.26	4,376,339.26	24,261.45	0.00	0.00
PRESUPUESTO DE EGRESOS EJERCIDO	1,372,242.21	0.00	22,189,203.87	22,255,350.46	1,306,095.62	0.00	0.00
SERVICIOS PERSONALES	612,358.99	0.00	5,544,836.06	5,363,254.70	793,940.35	0.00	0.00
MATERIALES Y SUMINISTROS	178,306.84	0.00	803,017.97	932,005.75	49,319.06	0.00	0.00
SERVICIOS GENERALES	199,403.54	0.00	994,660.58	906,778.82	287,285.30	0.00	0.00
TRANSFERENCIAS, ASIGNACIONES, SUBSIDIOS Y OTRAS AYUDAS	237,133.33	0.00	1,531,596.54	1,664,929.87	103,800.00	0.00	0.00
BIENES MUEBLES, INMUEBLES E INTANGIBLES	73,288.60	0.00	67,817.00	141,105.60	0.00	0.00	0.00
INVERSION PUBLICA	0.00	0.00	8,870,936.46	8,870,936.46	0.00	0.00	0.00
DEUDA PUBLICA	71,750.91	0.00	4,376,339.26	4,376,339.26	71,750.91	0.00	0.00
PRESUPUESTO DE EGRESOS PAGADO	22,552,217.47	0.00	22,244,107.85	80,701.21	44,715,624.11	0.00	0.00
SERVICIOS PERSONALES	13,990,317.28	0.00	5,352,012.09	24,729.78	19,317,599.59	0.00	0.00
MATERIALES Y SUMINISTROS	889,007.38	0.00	932,005.75	46,428.09	1,774,585.04	0.00	0.00
SERVICIOS GENERALES	2,929,805.73	0.00	906,778.82	7,543.34	3,829,041.21	0.00	0.00
TRANSFERENCIAS, ASIGNACIONES, SUBSIDIOS Y OTRAS AYUDAS	4,132,839.71	0.00	1,664,929.87	2,000.00	5,795,769.58	0.00	0.00
BIENES MUEBLES, INMUEBLES E INTANGIBLES	25,398.65	0.00	141,105.60	0.00	166,504.25	0.00	0.00
INVERSION PUBLICA	0.00	0.00	8,870,936.46	0.00	8,870,936.46	0.00	0.00
DEUDA PUBLICA	584,848.72	0.00	4,376,339.26	0.00	4,961,187.98	0.00	0.00
CUENTAS DE CIERRE PRESUPUESTARIO							

[Handwritten signature]

TOTAL: 695,190,766.21 695,190,766.21 223,264,492.07 223,264,492.07 709,195,081.19 709,195,081.19


[Handwritten signature]



MUNICIPIO DE COQUIMATLAN, COL.
Sistema Integral de Contabilidad Gubernamental
ESTADO ANALITICO DE INGRESOS
DEL 1 DE ABRIL AL 30 DE ABRIL DE 2024

Análisis por: Clasificación por Rubro de Ingresos


Clave Presupuestaria Rubro-Tipo-Clase-Conc	Descripción	Est. Abr-Abr	PrM. Abr-Abr	Dev. Abr-Abr	Rec. Abr-Abr	PfR. Abr-Abr
01 IMPUESTOS		604,601.11	604,601.11	625,768.01	625,768.01	-21,166.90
02 IMPUESTOS SOBRE EL PATRIMONIO		308,804.45	308,804.45	387,346.07	387,346.07	-78,541.62
01 IMPUESTO PREDIAL		308,804.45	308,804.45	387,346.07	387,346.07	-78,541.62
01 IMPUESTO PREDIAL URBANO EDIFICADO		219,893.54	219,893.54	260,747.74	260,747.74	-40,854.20
02 IMPUESTO PREDIAL URBANO NO EDIFICADO		39,026.19	39,026.19	55,156.04	55,156.04	-16,129.85
03 IMPUESTO PREDIAL RÚSTICO		36,838.98	36,838.98	94,352.06	94,352.06	-57,513.08
04 IMPUESTO PREDIAL PARCELAS		16,062.66	16,062.66	8,416.92	8,416.92	7,645.74
05 IMPUESTO PREDIAL CEMENTERIOS		21,063.90	21,063.90	651.42	651.42	20,412.48
08 DESCUENTOS Y BONIFICACIONES DISCAPACITADOS Y TERCERA EDAD		-24,080.82	-24,080.82	-31,978.11	-31,978.11	7,897.29
03 IMPUESTOS SOBRE LA PRODUCCIÓN, EL CONSUMO Y LAS TRANSACCIONES		196,720.94	196,720.94	162,226.95	162,226.95	34,493.99
01 IMPUESTO SOBRE TRANSMISIONES PATRIMONIALES		196,720.94	196,720.94	162,226.95	162,226.95	34,493.99
07 ACCESORIOS DE IMPUESTOS		99,075.72	99,075.72	76,194.99	76,194.99	22,880.73
01 ACCESORIOS DE IMPUESTO PREDIAL		99,075.72	99,075.72	76,194.99	76,194.99	22,880.73
01 GASTOS DE EJECUCIÓN		0.00	0.00	2,823.02	2,823.02	-2,823.02
02 MULTAS		0.00	0.00	9,267.88	9,267.88	-9,267.88
03 RECARGOS		99,075.72	99,075.72	64,104.09	64,104.09	34,971.63
04 DERECHOS		491,066.20	491,066.20	663,540.76	663,540.76	-172,474.56
01 DERECHOS POR EL USO, GOCE, APROVECHAMIENTO O EXPLOTACIÓN DE BIENES DE DOMINIO PÚBLICO		12,962.39	12,962.39	38,007.19	38,007.19	-25,044.80
01 USO DE VÍAS Y ÁREAS PÚBLICAS		12,962.39	12,962.39	38,007.19	38,007.19	-25,044.80
06 USO PARA PUESTOS FIJOS, SEMIFIJOS, AMBULANTES Y TIANGUIS		0.00	0.00	4,494.80	4,494.80	-4,494.80
08 OTROS NO ESPECIFICADOS		278,535.08	278,535.08	335,953.39	335,953.39	-57,418.31
03 DERECHOS POR PRESTACIÓN DE SERVICIOS		215,430.04	215,430.04	226,064.52	226,064.52	-10,634.48
02 ALUMBRADO PÚBLICO		193,875.40	193,875.40	208,041.83	208,041.83	-14,166.43
01 RECAUDACION CFE		21,554.64	21,554.64	18,022.69	18,022.69	3,531.95
02 RECAUDACION TESORERIA		10,374.00	10,374.00	32,825.88	32,825.88	-22,451.88
05 CEMENTERIOS		52,731.04	52,731.04	77,062.99	77,062.99	-24,331.95
04 OTROS DERECHOS		196,905.60	196,905.60	289,580.18	289,580.18	-92,674.58
01 LICENCIAS, PERMISOS, AUTORIZACIONES Y REFRENDOS		46,436.41	46,436.41	117,888.97	117,888.97	-71,452.56
01 PERMISOS DE CONSTRUCCIÓN		414.96	414.96	69,376.23	69,376.23	-68,961.27
03 PERMISO PARA DEMOLICIÓN		0.00	0.00	40.37	40.37	-40.37
06 PERMISO PARA BARDEOS		240.16	240.16	95.54	95.54	144.62
08 ELABORACIÓN DE PLANOS PARA CONSTRUCCIÓN		2,061.58	2,061.58	5,091.28	5,091.28	-3,029.70
09 OTROS PERMISOS DE CONTRUCCIÓN		207.48	207.48	4,249.52	4,249.52	-4,042.04
10 ALINEAMIENTOS		6,960.40	6,960.40	996.86	996.86	5,963.54
11 DESIGNACIÓN DE NÚMERO OFICIAL		4,091.52	4,091.52	868.56	868.56	3,222.96



MUNICIPIO DE COQUIMATLAN, COL.
Sistema Integral de Contabilidad Gubernamental
ESTADO ANALITICO DE INGRESOS
DEL 1 DE ABRIL AL 30 DE ABRIL DE 2024

Análisis por: Clasificación por Rubro de Ingresos

Clave Presupuestaria Rubro-Tipo-Clase-Conc	Descripción	Est Abr-Abr	PrM Abr-Abr	Dev Abr-Abr	Rec Abr-Abr	PrR Abr-Abr
13	DICTAMEN DE VOCACIÓN DE SUELO	12,301.57	12,301.57	7,750.83	7,750.83	4,550.74
15	LICENCIA PARA ROMPER PAVIMENTOS, BANQUETAS O MACHUELOS.	0.00	0.00	434.28	434.28	-434.28
16	AUTORIZACIÓN DE PROGRAMA PARCIAL DE URBANIZACIÓN	1,385.56	1,385.56	0.00	0.00	1,385.56
17	PERMISO PARA SUBDIVISIÓN O FUSIÓN DE LOTES	3,182.33	3,182.33	1,723.49	1,723.49	1,458.84
20	LICENCIA DE URBANIZACIÓN	610.85	610.85	0.00	0.00	610.85
23	INCORPORACIÓN MUNICIPAL	4,066.60	4,066.60	0.00	0.00	4,066.60
25	INSCRIPCIÓN O REFERENDO COMO PERITO DE OBRA.	5,031.39	5,031.39	22,473.99	22,473.99	-17,442.60
27	INSCRIPCIÓN O REG. DE TÍTULOS, DOCUMENTOS PÚBLICOS	5,882.01	5,882.01	4,788.02	4,788.02	1,093.99
03	BEBIDAS ALCOHOLICAS	63,575.45	63,575.45	74,875.61	74,875.61	-11,300.16
01	EXPEDICIÓN DE LICENCIAS PARA FUNCIONAMIENTO DE ESTABLECIMIENTO	12,655.01	12,655.01	18,057.59	18,057.59	-5,402.58
02	REFERENDO DE ANUAL DE LICENCIA	35,515.05	35,515.05	36,624.00	36,624.00	-1,108.95
05	HORAS EXTRAS	6,276.27	6,276.27	4,342.80	4,342.80	1,933.47
06	PERMISO PARA REALIZACIÓN DE EVENTOS ESPECIALES	4,045.86	4,045.86	5,862.78	5,862.78	-1,816.92
07	PERMISO PARA FUNCIONAMIENTO TEMPORAL	5,083.26	5,083.26	9,988.44	9,988.44	-4,905.18
05	REGISTROS, CERTIFICACIONES Y LEGALIZACIONES	42,703.59	42,703.59	47,269.18	47,269.18	-4,565.59
01	EN OFICINAS	27,267.06	27,267.06	32,243.12	32,243.12	-4,976.06
02	A DOMICILIO	4,979.52	4,979.52	6,514.20	6,514.20	-1,534.68
03	DIVORCIOS	10,457.01	10,457.01	8,511.86	8,511.86	1,945.15
06	CATASTRO	36,443.31	36,443.31	33,713.66	33,713.66	2,729.65
02	INFORMES Y CERTIFICACIONES DE CATASTRO	6,888.27	6,888.27	10,857.20	10,857.20	-3,968.93
03	AVALÚOS, ASIGNACION DE CLAVES Y MEDICIONES	29,555.04	29,555.04	17,292.97	17,292.97	12,262.07
04	FUSIONES, SUBDIVISIONES, RELOTIFICACIONES, CESIONES Y REGISTROS	0.00	0.00	5,563.49	5,563.49	-5,563.49
07	ECOLOGÍA	1,443.65	1,443.65	1,440.08	1,440.08	3.57
01	DICTAMEN DE FACTIBILIDAD	1,443.65	1,443.65	1,440.08	1,440.08	3.57
08	DIVERSAS CERTIFICACIONES	6,303.19	6,303.19	14,392.68	14,392.68	-8,089.49
02	CERTIFICACIÓN DE RESIDENCIA	1,244.90	1,244.90	4,690.10	4,690.10	-3,445.20
04	CONSTANCIAS	1,037.40	1,037.40	2,279.97	2,279.97	-1,242.57
05	REGISTRO DEL RIESGO DE SINIESTRALIDAD	4,020.89	4,020.89	7,422.61	7,422.61	-3,401.72
05	ACCESORIOS DE DERECHOS	2,663.13	2,663.13	0.00	0.00	2,663.13
01	MULTAS POR PAGO EXTEMPORANEO DE DERECHOS	2,663.13	2,663.13	0.00	0.00	2,663.13
05	PRODUCTOS	11,901.36	11,901.36	16,769.09	16,769.09	-4,867.73
01	PRODUCTOS	11,901.36	11,901.36	16,769.09	16,769.09	-4,867.73
01	PRODUCTOS DERIVADOS DEL USO Y APROVECHAMIENTO DE BIENES NO SUJETOS A RÉGIMEN DE DOMINIO PÚBLICO	8,195.46	8,195.46	7,708.47	7,708.47	486.99
03	FORMAS IMPRESAS	8,195.46	8,195.46	7,708.47	7,708.47	486.99
03	OTROS PRODUCTOS QUE GENERAN INGRESOS CORRIENTES	3,705.90	3,705.90	9,060.62	9,060.62	-5,354.72
01	RENDIMIENTOS GENERADOS DE GASTO CORRIENTE	3,364.93	3,364.93	5,549.86	5,549.86	-2,184.93




MUNICIPIO DE COQUIMATLAN, COL.
Sistema Integral de Contabilidad Gubernamental

ESTADO ANALITICO DE INGRESOS
DEL 1 DE ABRIL AL 30 DE ABRIL DE 2024

Análisis por: Clasificación por Rubro de Ingresos

Clave Presupuestaria	Descripción	Est. Abr-Abr	PrM. Abr-Abr	Dev. Abr-Abr	Rec. Abr-Abr	PfR. Abr-Abr
Rubro-Tipo-Clase-Conc						
02	RENDIMIENTOS GENERADOS DE FAIS	167.15	167.15	3,370.34	3,370.34	-3,203.19
03	RENDIMIENTOS GENERADOS DE FORTAMUN	173.82	173.82	140.42	140.42	33.40
06	APROVECHAMIENTOS	27,136.78	27,136.78	36,045.23	36,045.23	-8,908.45
01	APROVECHAMIENTOS	27,136.78	27,136.78	36,045.23	36,045.23	-8,908.45
02	MULTAS	20,436.78	20,436.78	36,045.23	36,045.23	-15,608.45
01	MULTAS POR FALTAS A LA REGLAMENTACIÓN MUNICIPAL	40,873.56	40,873.56	43,862.28	43,862.28	-2,988.72
04	DESCUENTO DE MULTAS	-20,436.78	-20,436.78	-7,817.05	-7,817.05	-12,619.73
09	OTROS APROVECHAMIENTOS	6,700.00	6,700.00	0.00	0.00	6,700.00
02	INDEMNIZACIONES	6,700.00	6,700.00	0.00	0.00	6,700.00
08	PARTICIPACIONES, APORTACIONES, CONVENIOS, INCENTIVOS DERIVADOS DE LA COLABORACIÓN FISCAL Y FONDOS DISTINTOS DE APORTACIONES	12,288,665.21	11,330,842.13	9,383,229.15	9,383,229.15	1,947,612.98
01	PARTICIPACIONES	7,480,205.39	7,480,205.39	7,804,237.15	7,804,237.15	-324,031.76
01	FONDO GENERAL DE PARTICIPACIONES	4,758,997.50	4,758,997.50	5,332,779.47	5,332,779.47	-573,781.97
02	FONDO DE FOMENTO MUNICIPAL	1,490,675.58	1,490,675.58	1,529,395.49	1,529,395.49	-38,719.91
04	ISAN	115,736.25	115,736.25	109,158.97	109,158.97	6,577.28
05	IEPS	159,092.41	159,092.41	140,437.21	140,437.21	18,655.20
06	FONDO DE FISCALIZACIÓN	257,808.00	257,808.00	476,375.37	476,375.37	-218,567.37
07	IEPS GASOLINA Y DIESEL	368,734.41	368,734.41	208,012.44	208,012.44	160,721.97
09	PARTICIPACION ARTICULO 3-B LEY DE COORDINACION FISCAL FEDERAL	326,044.58	326,044.58	0.00	0.00	326,044.58
10	ISR ENAJENACION DE BIENES INMUEBLES	3,116.66	3,116.66	8,078.20	8,078.20	-4,961.54
02	APORTACIONES	4,808,459.82	3,850,636.74	1,578,992.00	1,578,992.00	2,271,644.74
01	FONDO DE APORTACIÓN PARA LA INFRAESTRUCTURA SOCIAL	3,205,742.16	2,271,644.66	0.00	0.00	2,271,644.66
01	FAIS DEL EJERCICIO	3,205,742.16	2,271,644.66	0.00	0.00	2,271,644.66
02	FONDO DE APORTACIÓN PARA EL FORTALECIMIENTO DE LOS MUNICIPIOS	1,602,717.66	1,578,992.08	1,578,992.00	1,578,992.00	0.08
01	FORTAMUN DEL EJERCICIO	1,602,717.66	1,578,992.08	1,578,992.00	1,578,992.00	0.08
TOTAL:		13,423,370.66	12,465,547.58	10,725,352.24	10,725,352.24	1,740,195.34




MUNICIPIO DE COQUIMATLAN, COL.
Sistema Integral de Contabilidad Gubernamental
ESTADO ANALITICO DEL EJERCICIO DEL PRESUPUESTO DE EGRESOS

DEL 1 DE ABRIL AL 30 DE ABRIL DE 2024

Análisis por: Objeto del Gasto

Clave Presupuestaria	Descripción	Apr- Abr- Abr	PrM- Abr- Abr	Comp- Abr- Abr	DpC- Abr- Abr	Dev- Abr- Abr	Eje- Abr- Abr	Pag- Abr- Abr	SEje- Abr- Abr
Cap-Con-PGen-PEsp									
01	SERVICIOS PERSONALES	5,622,131.22	5,508,863.67	5,508,863.67	0.00	5,508,863.67	5,508,863.67	5,327,282.31	0.00
01 01	REMUNERACIONES AL PERSONAL DE CARACTER PERMANENTE	2,831,255.75	2,493,017.52	2,493,017.52	0.00	2,493,017.52	2,493,017.52	2,493,017.52	0.00
01 01 02	HABERES	102,688.50	0.00	0.00	0.00	0.00	0.00	0.00	0.00
01 01 03	SUELDOS BASE AL PERSONAL PERMANENTE	2,728,567.25	2,493,017.52	2,493,017.52	0.00	2,493,017.52	2,493,017.52	2,493,017.52	0.00
01 01 03 01	SUELDO	2,098,638.70	1,905,667.20	1,905,667.20	0.00	1,905,667.20	1,905,667.20	1,905,667.20	0.00
01 01 03 02	SOBRE SUELDO	465,292.96	425,010.06	425,010.06	0.00	425,010.06	425,010.06	425,010.06	0.00
01 01 03 03	QUINQUENIOS	164,635.59	162,340.26	162,340.26	0.00	162,340.26	162,340.26	162,340.26	0.00
01 02	REMUNERACIONES AL PERSONAL DE CARÁCTER TRANSITORIO	0.00	17,499.24	17,499.24	0.00	17,499.24	17,499.24	17,499.24	0.00
01 02 01	HOMORARIOS ASIMILABLES A SALARIOS	0.00	17,499.24	17,499.24	0.00	17,499.24	17,499.24	17,499.24	0.00
01 03	REMUNERACIONES ADICIONALES Y ESPECIALES	405,142.80	665,146.05	665,146.05	0.00	665,146.05	665,146.05	665,146.05	0.00
01 03 01	PRIMAS POR AÑOS DE SERVICIOS EFECTIVOS PRESTADOS	0.00	0.00	0.00	0.00	0.00	0.00	0.00	0.00
01 03 02	PRIMAS DE VACACIONES, DOMINICAL Y GRATIFICACIÓN DE FIN DE AÑO	8,000.00	36,812.97	36,812.97	0.00	36,812.97	36,812.97	36,812.97	0.00
01 03 02 01	PRIMA VACACIONAL	0.00	5,000.00	5,000.00	0.00	5,000.00	5,000.00	5,000.00	0.00
01 03 02 03	PRIMA DE RIESGO	8,000.00	6,750.00	6,750.00	0.00	6,750.00	6,750.00	6,750.00	0.00
01 03 02 05	AGUINALDO	0.00	25,062.97	25,062.97	0.00	25,062.97	25,062.97	25,062.97	0.00
01 03 02 06	CANASTA NAVIDEÑA	0.00	0.00	0.00	0.00	0.00	0.00	0.00	0.00
01 03 02 07	CUESTA ENERO	0.00	0.00	0.00	0.00	0.00	0.00	0.00	0.00
01 03 02 09	AYUDA FIN DE AÑO	0.00	0.00	0.00	0.00	0.00	0.00	0.00	0.00
01 03 02 10	BONO DIA DEL POLICIA	0.00	0.00	0.00	0.00	0.00	0.00	0.00	0.00
01 03 04	COMPENSACIONES	397,142.80	628,333.08	628,333.08	0.00	628,333.08	628,333.08	628,333.08	0.00
01 03 04 01	COMPENSACIONES	397,142.80	628,333.08	628,333.08	0.00	628,333.08	628,333.08	628,333.08	0.00
01 03 04 02	ESTÍMULOS ESPECIALES	0.00	0.00	0.00	0.00	0.00	0.00	0.00	0.00
01 04	SEGURIDAD SOCIAL	462,179.09	527,476.72	527,476.72	0.00	527,476.72	527,476.72	295,539.57	0.00
01 04 01	APORTACIONES DE SEGURIDAD SOCIAL	462,179.09	527,476.72	527,476.72	0.00	527,476.72	527,476.72	295,539.57	0.00
01 04 01 01	CUOTAS AL IMSS	413,729.97	483,187.81	483,187.81	0.00	483,187.81	483,187.81	251,250.66	0.00




MUNICIPIO DE COQUIMATLAN, COL.
Sistema Integral de Contabilidad Gubernamental
ESTADO ANALITICO DEL EJERCICIO DEL PRESUPUESTO DE EGRESOS

DEL 1 DE ABRIL AL 30 DE ABRIL DE 2024

Análisis por: Objeto del Gasto

Clave Presupuestaria Cap-Con-PGen-PEsp	Descripción	Apr- Abr- Abr	PrM- Abr- Abr	Comp- Abr- Abr	DpC- Abr- Abr	Dev- Abr- Abr	Eje- Abr- Abr	Pag- Abr- Abr	SEje- Abr- Abr
01 04 01 02	PREVISIÓN SOCIAL MÚLTIPLE	48,449.12	44,288.91	44,288.91	0.00	44,288.91	44,288.91	44,288.91	0.00
01 05	OTRAS PRESTACIONES SOCIALES Y ECONOMICAS	1,748,691.68	1,630,862.24	1,630,862.24	0.00	1,630,862.24	1,630,862.24	1,681,218.03	0.00
01 05 01	CUOTAS PARA EL FONDO DE AHORRO Y FONDO DE TRABAJO	861,073.72	854,505.57	854,505.57	0.00	854,505.57	854,505.57	904,861.36	0.00
01 05 01 01	FONDO DE AHORRO	54,006.56	49,002.94	49,002.94	0.00	49,002.94	49,002.94	49,002.94	0.00
01 05 01 02	FONDO DE PENSIONES	798,733.83	572,706.79	572,706.79	0.00	572,706.79	572,706.79	583,408.94	0.00
01 05 01 03	LAUDOS	8,333.33	232,795.84	232,795.84	0.00	232,795.84	232,795.84	272,449.48	0.00
01 05 04	PRESTACIONES CONTRACTUALES	887,617.96	776,356.67	776,356.67	0.00	776,356.67	776,356.67	776,356.67	0.00
01 05 04 03	APOYO PARA ADQUISICIÓN DE LENSES	0.00	675.05	675.05	0.00	675.05	675.05	675.05	0.00
01 05 04 09	AYUDA DE TRANSPORTE	86,738.21	78,613.18	78,613.18	0.00	78,613.18	78,613.18	78,613.18	0.00
01 05 04 10	AYUDA PARA RENTA	71,400.78	67,736.45	67,736.45	0.00	67,736.45	67,736.45	67,736.45	0.00
01 05 04 13	AYUDA PARA ÚTILES ESCOLARES	0.00	0.00	0.00	0.00	0.00	0.00	0.00	0.00
01 05 04 16	BECA MÉDICA ANUAL	0.00	0.00	0.00	0.00	0.00	0.00	0.00	0.00
01 05 04 17	BECAS	31,879.18	34,410.41	34,410.41	0.00	34,410.41	34,410.41	34,410.41	0.00
01 05 04 24	BONO DE ASISTENCIA PERFECTA	155,422.09	120,280.40	120,280.40	0.00	120,280.40	120,280.40	120,280.40	0.00
01 05 04 25	BONO DE CUMPLEAÑOS	4,900.00	4,900.00	4,900.00	0.00	4,900.00	4,900.00	4,900.00	0.00
01 05 04 27	BONO DE JUBILACIÓN Y RETIRO	0.00	0.00	0.00	0.00	0.00	0.00	0.00	0.00
01 05 04 29	BONO DE LA SECRETARIA	0.00	0.00	0.00	0.00	0.00	0.00	0.00	0.00
01 05 04 31	BONO DEL BURÓCRATA	0.00	0.00	0.00	0.00	0.00	0.00	0.00	0.00
01 05 04 32	BONO DÍA DE LA MADRE	0.00	0.00	0.00	0.00	0.00	0.00	0.00	0.00
01 05 04 34	BONO DÍA DEL BIBLIOTECARIO	0.00	0.00	0.00	0.00	0.00	0.00	0.00	0.00
01 05 04 35	BONO DÍA DEL PADRE	0.00	0.00	0.00	0.00	0.00	0.00	0.00	0.00
01 05 04 36	BONO ECONÓMICO PARA LA FERIA	0.00	0.00	0.00	0.00	0.00	0.00	0.00	0.00
01 05 04 39	BONO EXTRAORDINARIO	0.00	0.00	0.00	0.00	0.00	0.00	0.00	0.00




MUNICIPIO DE COQUIMATLAN, COL.
Sistema Integral de Contabilidad Gubernamental
ESTADO ANALITICO DEL EJERCICIO DEL PRESUPUESTO DE EGRESOS

DEL 1 DE ABRIL AL 30 DE ABRIL DE 2024

Análisis por: Objeto del Gasto

Clave Presupuestaria	Descripción	Apr- Abr- Abr	PriM- Abr- Abr	Comp- Abr- Abr	DpC- Abr- Abr	Dev- Abr- Abr	Eje- Abr- Abr	Pag- Abr- Abr	SEje- Abr- Abr
Cap- Con- PGen- PEsp									
	ANUAL								
01 05 04 40	BONO PARA CAPACITACIÓN	0.00	0.00	0.00	0.00	0.00	0.00	0.00	0.00
01 05 04 41	BONO PERSONAL DE CAMPO	0.00	0.00	0.00	0.00	0.00	0.00	0.00	0.00
01 05 04 42	BONO PRODUCTIVIDAD								
01 05 04 44	BONO SINDICAL	315,150.16	284,366.52	284,366.52	284,366.52	284,366.52	284,366.52	284,366.52	0.00
01 05 04 45	BONO NAVIDEÑO	0.00	0.00	0.00	0.00	0.00	0.00	0.00	0.00
01 05 04 46	CANASTA BÁSICA	219,383.30	181,944.36	181,944.36	181,944.36	181,944.36	181,944.36	181,944.36	0.00
01 05 04 54	GUARDERIA	2,744.24	3,430.30	3,430.30	3,430.30	3,430.30	3,430.30	3,430.30	0.00
01 05 04 58	BONO DE NIVELACION FAMILIAR	0.00	0.00	0.00	0.00	0.00	0.00	0.00	0.00
01 07	PAGO DE ESTIMULOS A SERVIDORES PUBLICOS	174,861.90	174,861.90	174,861.90	174,861.90	174,861.90	174,861.90	174,861.90	0.00
01 07 01	ESTÍMULOS	174,861.90	174,861.90	174,861.90	174,861.90	174,861.90	174,861.90	174,861.90	0.00
01 07 01 02	GASTOS DE REPRESENTACIÓN	174,861.90	174,861.90	174,861.90	174,861.90	174,861.90	174,861.90	174,861.90	0.00
02	MATERIALES Y SUMINISTROS	440,322.57	696,864.27	690,354.11	690,354.11	690,354.11	756,589.88	885,577.66	6,510.16
02 01	MATERIALES DE ADMINISTRACION, EMISION DE DOCUMENTOS Y ARTICULOS OFICIALES	2,090.71	49,791.14	47,242.38	47,242.38	47,242.38	41,437.45	62,180.51	2,548.76
02 01 01	MATERIALES, ÚTILES Y EQUIPOS MENORES DE OFICINA	-2,176.54	32,245.49	32,245.49	32,245.49	32,245.49	26,440.56	38,744.68	0.00
02 01 01 01	MATERIAL Y ÚTILES DE OFICINA	-5,421.80	12,116.09	12,116.09	12,116.09	12,116.09	11,802.89	12,928.09	0.00
02 01 01 02	MATERIAL DE LIMPIEZA	2,418.60	11,656.10	11,656.10	11,656.10	11,656.10	10,694.17	10,694.17	0.00
02 01 01 03	MATERIAL DE IMPRESIÓN Y REPRODUCCIÓN	826.66	5,162.00	5,162.00	5,162.00	5,162.00	0.00	0.00	0.00
02 01 01 04	MATERIAL Y ÚTILES DE IMPRESIÓN	0.00	3,311.30	3,311.30	3,311.30	3,311.30	3,943.50	15,122.42	0.00
02 01 05	MATERIAL IMPRESO E INFORMACIÓN DIGITAL	4,267.25	8,559.53	6,010.77	6,010.77	6,010.77	6,010.77	6,010.77	2,548.76
02 01 05 01	MATERIAL IMPRESO.	4,267.25	8,559.53	6,010.77	6,010.77	6,010.77	6,010.77	6,010.77	2,548.76
02 01 05 02	MATERIAL AUDIVISUAL	0.00	0.00	0.00	0.00	0.00	0.00	0.00	0.00
02 01 06	MATERIAL DE LIMPIEZA	0.00	8,986.12	8,986.12	8,986.12	8,986.12	8,986.12	17,425.06	0.00
02 01 06 01	MATERIAL PARA	0.00	8,986.12	8,986.12	8,986.12	8,986.12	8,986.12	17,425.06	0.00




MUNICIPIO DE COQUIMATLAN, COL.
Sistema Integral de Contabilidad Gubernamental
ESTADO ANALITICO DEL EJERCICIO DEL PRESUPUESTO DE EGRESOS

DEL 1 DE ABRIL AL 30 DE ABRIL DE 2024

Análisis por: Objeto del Gasto

Clave Presupuestaria	Descripción	Apr- Abr- Abr	PrM- Abr- Abr	Comp- Abr- Abr	DpC- Abr- Abr	Dev- Abr- Abr	Eje- Abr- Abr	Pag- Abr- Abr	SEje- Abr- Abr
Cap-Cont-PGen-PEsp									
	ASEO, LIMPIEZA E HIGIENE								
02 04	MATERIALES Y ARTICULOS DE CONSTRUCCION Y DE REPARACION	31,403.60	95,498.39	95,498.39	0.00	95,498.39	95,967.65	104,204.65	0.00
02 04 01	PRODUCTOS MINERALES NO METÁLICOS	0.00	0.00	0.00	0.00	0.00	0.00	0.00	0.00
02 04 01 01	PRODUCTOS MINERALES NO METÁLICOS	0.00	0.00	0.00	0.00	0.00	0.00	0.00	0.00
02 04 04	MADERA Y PRODUCTOS DE MADERA	4,810.00	0.00	0.00	0.00	0.00	0.00	0.00	0.00
02 04 04 01	MADERA Y SUS DERIVADOS	4,810.00	0.00	0.00	0.00	0.00	0.00	0.00	0.00
02 04 06	MATERIAL ELÉCTRICO Y ELECTRÓNICO	18,137.20	95,498.39	95,498.39	0.00	95,498.39	94,218.65	94,218.65	0.00
02 04 06 01	MATERIAL ELÉCTRICO Y ELECTRÓNICO PARA OFICINAS ADMINISTRATIVAS	2,745.83	1,183.54	1,183.54	0.00	1,183.54	0.00	0.00	0.00
02 04 06 02	MATERIAL ELÉCTRICO PARA EL SISTEMA DE ALUMBRADO PÚBLICO	15,391.37	94,314.85	94,314.85	0.00	94,314.85	94,218.65	94,218.65	0.00
02 04 09	OTROS MATERIALES Y ARTICULOS DE CONSTRUCCIÓN Y REPARACIÓN	8,456.40	0.00	0.00	0.00	0.00	1,749.00	9,986.00	0.00
02 04 09 01	OTROS MATERIALES Y ARTICULOS DE CONSTRUCCIÓN Y REPARACIÓN	8,456.40	0.00	0.00	0.00	0.00	1,749.00	9,986.00	0.00
02 05	PRODUCTOS QUÍMICOS, FARMACÉUTICOS Y DE LABORATORIO	0.00	1,712.84	1,712.84	0.00	1,712.84	1,712.84	1,712.84	0.00
02 05 02	FERTILIZANTES, PESTICIDAS Y OTROS AGROQUÍMICOS	0.00	0.00	0.00	0.00	0.00	0.00	0.00	0.00
02 05 02 01	HIERBICIDAS Y PLAGUICIDAS.	0.00	0.00	0.00	0.00	0.00	0.00	0.00	0.00
02 05 03	MEDICINAS Y PRODUCTOS FARMACÉUTICOS	0.00	1,712.84	1,712.84	0.00	1,712.84	1,712.84	1,712.84	0.00




MUNICIPIO DE COQUIMATLAN, COL.
Sistema Integral de Contabilidad Gubernamental
ESTADO ANALITICO DEL EJERCICIO DEL PRESUPUESTO DE EGRESOS

DEL 1 DE ABRIL AL 30 DE ABRIL DE 2024

Análisis por: Objeto del Gasto

Clave Presupuestaria Cap-Con-PGen-PEsp	Descripción	Apr Abr-Ab	PrM Abr-Ab	Comp Abr-Ab	DpC Abr-Ab	Dev Abr-Ab	Eje Abr-Ab	Pag Abr-Ab	SEje Abr-Ab
02 05 03 01	MEDICINAS Y PRODUCTOS FARMACÉUTICOS DE APLICACIÓN HUMANA Y ANIMAL.	0.00	1,712.84	1,712.84	0.00	1,712.84	1,712.84	1,712.84	0.00
02 06	COMBUSTIBLES, LUBRICANTES Y ADITIVOS	380,439.95	349,635.23	349,635.23	0.00	349,635.23	415,001.72	515,009.44	0.00
02 06 01	COMBUSTIBLES, LUBRICANTES Y ADITIVOS	380,439.95	349,635.23	349,635.23	0.00	349,635.23	415,001.72	515,009.44	0.00
02 06 01 01	GASOLINA	380,439.95	349,635.23	349,635.23	0.00	349,635.23	415,001.72	515,009.44	0.00
02 07	VESTUARIO, BLANCOS, PRENDAS DE PROTECCION Y ARTICULOS DEPORTIVOS	21,702.82	171,033.84	167,072.44	3,961.40	167,072.44	167,072.44	167,072.44	3,961.40
02 07 01	VESTUARIO Y UNIFORMES	18,170.24	64,425.24	64,425.24	0.00	64,425.24	64,425.24	64,425.24	0.00
02 07 01 01	UNIFORMES	18,170.24	64,425.24	64,425.24	0.00	64,425.24	64,425.24	64,425.24	0.00
02 07 02	PRENDAS DE SEGURIDAD Y PROTECCION PERSONAL	1,583.78	91,547.20	91,547.20	0.00	91,547.20	91,547.20	91,547.20	0.00
02 07 02 01	ROPA Y EQUIPO DE SEGURIDAD	1,583.78	91,547.20	91,547.20	0.00	91,547.20	91,547.20	91,547.20	0.00
02 07 03	ARTÍCULOS DEPORTIVOS	1,948.80	15,061.40	11,100.00	3,961.40	11,100.00	11,100.00	11,100.00	3,961.40
02 07 03 01	BALONES, REDES, TROFEOS, RAQUETAS Y GUANTES	0.00	15,061.40	11,100.00	3,961.40	11,100.00	11,100.00	11,100.00	3,961.40
02 07 03 02	OTROS ARTÍCULOS DEPORTIVOS	1,948.80	0.00	0.00	0.00	0.00	0.00	0.00	0.00
02 08	MATERIALES Y SUMINISTROS PARA SEGURIDAD	1,749.00	8,572.00	8,572.00	0.00	8,572.00	8,572.00	8,572.00	0.00
02 08 02	MATERIALES DE SEGURIDAD PÚBLICA	1,749.00	8,572.00	8,572.00	0.00	8,572.00	8,572.00	8,572.00	0.00
02 08 02 01	MUNICIONES, ESPOLETAS, CARGAS, GRANADAS, CARTUCHOS Y BALAS.	0.00	0.00	0.00	0.00	0.00	0.00	0.00	0.00
02 08 02 02	OTROS MATERIALES DE SEGURIDAD PÚBLICA	1,749.00	8,572.00	8,572.00	0.00	8,572.00	8,572.00	8,572.00	0.00
02 09	HERRAMIENTAS, REFACCIONES Y ACCESORIOS MENORES	2,936.49	20,620.83	20,620.83	0.00	20,620.83	26,825.78	26,825.78	0.00
02 09 01	HERRAMIENTAS MENORES	0.00	14,360.00	14,360.00	0.00	14,360.00	14,360.00	14,360.00	0.00




MUNICIPIO DE COQUIMATLAN, COL.
 Sistema Integral de Contabilidad Gubernamental
ESTADO ANALITICO DEL EJERCICIO DEL PRESUPUESTO DE EGRESOS

DEL 1 DE ABRIL AL 30 DE ABRIL DE 2024

Análisis por: Objeto del Gasto

Clave Presupuestaria Cap-Con-PGen-PEsp	Descripción	Apr- Abr- Abr	PrM- Abr- Abr	Comp- Abr- Abr	DpC- Abr- Abr	Dev- Abr- Abr	Eje- Abr- Abr	Pag- Abr- Abr	SEje- Abr- Abr
02 09 01 01	HERRAMIENTAS DE CARPINTERIA, SILVICULTURA, HORTICULTURA, GANADERIA Y AGRICULTURA	0.00	14,360.00	14,360.00	0.00	14,360.00	14,360.00	14,360.00	0.00
02 09 04	REFACCIONES Y ACCESORIOS MENORES DE EQUIPO DE COMPUTO Y TECNOLOGIAS DE LA INFORMACION	-70.47	3,449.99	3,449.99	0.00	3,449.99	3,449.99	3,449.99	0.00
02 09 04 01	REFACCIONES Y ACCESORIOS MENORES PARA EQUIPOS DE COMPUTO	-70.47	3,449.99	3,449.99	0.00	3,449.99	3,449.99	3,449.99	0.00
02 09 06	REFACCIONES Y ACCESORIOS MENORES DE EQUIPO DE TRANSPORTE	3,006.96	2,810.84	2,810.84	0.00	2,810.84	9,015.79	9,015.79	0.00
02 09 06 01	REFACCIONES Y ACCESORIOS MENORES DE EQUIPO DE TRANSPORTE	3,006.96	2,810.84	2,810.84	0.00	2,810.84	9,015.79	9,015.79	0.00
03 01 01 01	SERVICIOS GENERALES	1,126,837.24	1,021,554.34	1,004,974.34	16,580.00	1,004,974.34	987,117.24	899,235.48	16,580.00
03 01 01 01	SERVICIOS BÁSICOS	537,756.02	323,893.49	320,753.49	3,140.00	320,753.49	320,753.49	342,526.49	3,140.00
03 01 01 01	ENERGÍA ELÉCTRICA	492,121.92	269,170.00	269,170.00	0.00	269,170.00	269,170.00	290,943.00	0.00
03 01 01 01	ENERGÍA ELÉCTRICA DE OFICINAS ADMINISTRATIVAS	0.00	11,939.00	11,939.00	0.00	11,939.00	11,939.00	33,712.00	0.00
03 01 01 02	ENERGÍA ELÉCTRICA DE ALUMBRADO PÚBLICO	492,121.92	257,231.00	257,231.00	0.00	257,231.00	257,231.00	257,231.00	0.00
03 01 04 01	TELEFONÍA TRADICIONAL	16,542.00	16,542.00	16,542.00	0.00	16,542.00	16,542.00	16,542.00	0.00
03 01 04 01	SERVICIO TELFÓNICO CONVENCIONAL	16,542.00	16,542.00	16,542.00	0.00	16,542.00	16,542.00	16,542.00	0.00
03 01 07	SERVICIOS DE ACCESO A INTERNET REDES Y PROCESAMIENTO DE INFORMACIÓN	29,092.10	34,605.70	34,605.70	0.00	34,605.70	34,605.70	34,605.70	0.00




MUNICIPIO DE COQUIMATLAN, COL.
Sistema Integral de Contabilidad Gubernamental
ESTADO ANALITICO DEL EJERCICIO DEL PRESUPUESTO DE EGRESOS

DEL 1 DE ABRIL AL 30 DE ABRIL DE 2024

Análisis por: Objeto del Gasto

Clave Presupuestaria Cap-Cont-PGen-PEsp	Descripción	Apr Abr-Abri	PrM Abr-Abri	Comp Abr-Abri	DpC Abr-Abri	Dev Abr-Abri	Eje Abr-Abri	Pag Abr-Abri	SEje Abr-Abri
03 01 07 03	DISEÑO DE PÁGINAS WEB Y CORREO.	6,200.00	0.00	0.00	0.00	0.00	0.00	0.00	0.00
03 01 07 05	MANEJO Y ADMINISTRACIÓN DE SERVIDORES	22,892.10	34,605.70	34,605.70	0.00	34,605.70	34,605.70	34,605.70	0.00
03 01 08	SERVICIOS POSTALES Y TELEGRAFICOS	0.00	3,575.79	435.79	3,140.00	435.79	435.79	435.79	3,140.00
03 01 08 01	SERVICIO POSTAL	0.00	3,575.79	435.79	3,140.00	435.79	435.79	435.79	3,140.00
03 02	SERVICIOS DE ARRENDAMIENTO	15,759.40	43,522.80	40,522.80	3,000.00	40,522.80	43,322.80	50,178.40	3,000.00
03 02 02	ARRENDAMIENTO DE EDIFICIOS	10,000.00	11,000.00	11,000.00	0.00	11,000.00	11,000.00	11,000.00	0.00
03 02 02 03	ARRENDAMIENTO DE EDIFICIOS PARA OFICINAS	10,000.00	11,000.00	11,000.00	0.00	11,000.00	11,000.00	11,000.00	0.00
03 02 05	ARRENDAMIENTO DE EQUIPO DE TRANSPORTE	0.00	18,800.00	15,800.00	3,000.00	15,800.00	18,600.00	18,600.00	3,000.00
03 02 05 01	ARRENDAMIENTO DE EQUIPO DE TRANSPORTE TERRESTRE	0.00	18,800.00	15,800.00	3,000.00	15,800.00	18,600.00	18,600.00	3,000.00
03 02 09	OTROS ARRENDAMIENTOS	5,759.40	13,722.80	13,722.80	0.00	13,722.80	13,722.80	20,578.40	0.00
03 02 09 01	ARRENDAMIENTO DE MUEBLES PARA EVENTOS INCLUYE MANTELERÍA, LONAS Y CARPAS.	5,759.40	13,722.80	13,722.80	0.00	13,722.80	13,722.80	20,578.40	0.00
03 03	SERVICIOS PROFESIONALES, CIENTIFICOS, TECNICOS Y OTROS SERVICIOS	3,547.51	13,024.74	3,744.74	9,280.00	3,744.74	3,744.74	13,024.74	9,280.00
03 03 01	SERVICIOS LEGALES, DE CONTABILIDAD, AUDITORIA Y RELACIONADOS	3,547.51	3,744.74	3,744.74	0.00	3,744.74	3,744.74	3,744.74	0.00
03 03 01 01	SERVICIOS LEGALES, NOTARIALES Y DE APOYO PARA TRÁMITES LEGALES.	0.00	0.00	0.00	0.00	0.00	0.00	0.00	0.00
03 03 01 02	SERVICIOS DE CONTABILIDAD, AUDITORIA Y	3,547.51	3,744.74	3,744.74	0.00	3,744.74	3,744.74	3,744.74	0.00




MUNICIPIO DE COQUIMATLAN, COL.
Sistema Integral de Contabilidad Gubernamental
ESTADO ANALITICO DEL EJERCICIO DEL PRESUPUESTO DE EGRESOS

DEL 1 DE ABRIL AL 30 DE ABRIL DE 2024

Análisis por: Objeto del Gasto

Clave Presupuestaria	Descripción	Apr- Abr- Abr	PrM- Abr- Abr	Comp- Abr- Abr	DpC- Abr- Abr	Dev- Abr- Abr	Eje- Abr- Abr	Pag- Abr- Abr	SEje- Abr- Abr
ASESORIA CONTABLE Y FISCAL.									
03 03 06	SERVICIOS DE APOYO ADMINISTRATIVO, TRADUCCIÓN, FOTOCOPIADO E IMPRESION	0.00	9,280.00	0.00	9,280.00	0.00	0.00	9,280.00	9,280.00
03 03 06 01	SERVICIOS DE APOYO ADMINISTRATIVO	0.00	9,280.00	0.00	9,280.00	0.00	0.00	9,280.00	9,280.00
03 04	SERVICIOS FINANCIEROS, BANCARIOS Y COMERCIALES	1,047.44	3,587.48	3,587.48	0.00	3,587.48	3,587.48	3,587.48	0.00
03 04 01	SERVICIOS FINANCIEROS Y BANCARIOS	1,047.44	3,587.48	3,587.48	0.00	3,587.48	3,587.48	3,587.48	0.00
03 04 01 01	COMISIONES BANCARIAS	1,047.44	3,587.48	3,587.48	0.00	3,587.48	3,587.48	3,587.48	0.00
03 04 05	SEGURO DE BIENES PATRIMONIALES	0.00	0.00	0.00	0.00	0.00	0.00	0.00	0.00
03 04 05 01	PRIMAS DE SEGUROS CONTRA ROBOS, INCENDIOS Y DEMAS RIESGOS Y CONTINGENCIAS.	0.00	0.00	0.00	0.00	0.00	0.00	0.00	0.00
03 05	SERVICIOS DE INSTALACION, REPARACION, MANTENIMIENTO Y CONSERVACION	505,147.79	525,753.88	524,593.88	1,160.00	524,593.88	510,177.02	376,636.66	1,160.00
03 05 01	CONSERVACIÓN Y MANTENIMIENTO MENOR DE INMUEBLES	130,876.96	203,372.77	203,372.77	0.00	203,372.77	191,324.69	188,870.69	0.00
03 05 01 01	CONSERVACIÓN Y MANTENIMIENTO MENOR DE EDIFICIOS	4,800.20	20,517.92	20,517.92	0.00	20,517.92	8,469.84	10,218.84	0.00
03 05 01 03	CONSERVACIÓN Y MANTENIMIENTO MENOR DE AREAS VERDES	126,076.76	182,854.85	182,854.85	0.00	182,854.85	182,854.85	178,651.85	0.00
03 05 02	INSTALACIÓN, REPARACIÓN Y MANTENIMIENTO DE MOBILIARIO Y EQUIPO DE ADMINISTRACIÓN,	1,856.00	8,836.25	7,676.25	1,160.00	7,676.25	5,913.16	5,913.16	1,160.00




MUNICIPIO DE COQUIMATLAN, COL.
Sistema Integral de Contabilidad Gubernamental
ESTADO ANALITICO DEL EJERCICIO DEL PRESUPUESTO DE EGRESOS

DEL 1 DE ABRIL AL 30 DE ABRIL DE 2024

Análisis por: Objeto del Gasto

Clave Presupuestaria	Descripción	Apr - Abr - Abr	PfM - Abr - Abr	Comp - Abr - Abr	DpC - Abr - Abr	Dev - Abr - Abr	Eje - Abr - Abr	Pag - Abr - Abr	SEje - Abr - Abr
Cap-Con-PGen-PEsp									
03 05 02 01	EDUCACIONAL Y RECREATIVO MANTENIMIENTO DE MOBILIARIO Y EQUIPO DE ADMINISTRACIÓN INCLUYE SEGURO	1,856.00	8,836.25	7,676.25	1,160.00	7,676.25	5,913.16	5,913.16	1,160.00
03 05 03	INSTALACIÓN, REPARACIÓN Y MANTENIMIENTO DE EQUIPO DE COMPUTO Y TECNOLOGÍA DE LA INFORMACIÓN	0.00	1,392.00	1,392.00	0.00	1,392.00	1,392.00	1,392.00	0.00
03 05 03 01	INSTALACIÓN, REPARACIÓN Y MANTENIMIENTO DE EQUIPOS DE COMPUTO INCLUYE PÓLIZA DE SEGURO	0.00	1,392.00	1,392.00	0.00	1,392.00	1,392.00	1,392.00	0.00
03 05 07	INSTALACIÓN, REPARACIÓN Y MANTENIMIENTO DE MAQUINARIA, OTROS EQUIPOS Y HERRAMIENTA	372,414.83	312,152.86	312,152.86	0.00	312,152.86	311,547.17	180,460.81	0.00
03 05 07 01	REPARACIÓN Y MANTENIMIENTO DE MAQUINARIA	10,159.85	9,757.68	9,757.68	0.00	9,757.68	9,499.99	9,499.99	0.00
03 05 07 02	REPARACIÓN Y MANTENIMIENTO DE VEHICULOS	362,254.98	302,395.18	302,395.18	0.00	302,395.18	302,047.18	170,960.82	0.00
03 08	SERVICIOS OFICIALES	55,707.74	103,325.45	103,325.45	0.00	103,325.45	97,085.21	104,835.21	0.00
03 08 02	GASTOS DE ORDEN SOCIAL Y CULTURAL	54,118.74	102,786.95	102,786.95	0.00	102,786.95	96,546.71	104,296.71	0.00
03 08 02 02	GASTOS POR CELEBRACIÓN DE ACTOS DE ORDEN SOCIAL	54,118.74	102,786.95	102,786.95	0.00	102,786.95	96,546.71	104,296.71	0.00
03 08 04	EXPOSICIONES	1,589.00	538.50	538.50	0.00	538.50	538.50	538.50	0.00
03 08 04 01	INSTALACIÓN Y SOSTENIMIENTO DE EXPOSICIONES	1,589.00	538.50	538.50	0.00	538.50	538.50	538.50	0.00
03 09	OTROS SERVICIOS GENERALES	7,871.34	8,446.50	8,446.50	0.00	8,446.50	8,446.50	8,446.50	0.00




MUNICIPIO DE COQUIMATLAN, COL.
Sistema Integral de Contabilidad Gubernamental
ESTADO ANALITICO DEL EJERCICIO DEL PRESUPUESTO DE EGRESOS

DEL 1 DE ABRIL AL 30 DE ABRIL DE 2024

Análisis por: Objeto del Gasto

Clave: Presupuestaria Cap-Con-PGen-PEsp	Descripción	Apr Abr-Ab	PrM Abr-Ab	Comp Abr-Ab	DpC Abr-Ab	Dev Abr-Ab	Eje Abr-Ab	Pag. Abr-Ab	SEje Abr-Ab
03 09 04	SENTENCIAS Y RESOLUCIONES POR AUTORIDAD COMPETENTE	0.00	0.00	0.00	0.00	0.00	0.00	0.00	0.00
03 09 04 01	OBLIGACIONES O INDEMNIZACIONES DERIVADAS DE RESOLUCIONES DE AUTORIDADES COMPETENTES	0.00	0.00	0.00	0.00	0.00	0.00	0.00	0.00
03 09 09	OTROS SERVICIOS GENERALES	7,871.34	8,446.50	8,446.50	0.00	8,446.50	8,446.50	8,446.50	0.00
03 09 09 01	OTROS SERVICIOS GENERALES	7,871.34	8,446.50	8,446.50	0.00	8,446.50	8,446.50	8,446.50	0.00
04	TRANSFERENCIAS, ASIGNACIONES, SUBSIDIOS Y OTRAS AYUDAS	1,566,699.24	1,529,596.54	1,529,596.54	0.00	1,529,596.54	1,529,596.54	1,662,929.87	0.00
04 02	TRANSFERENCIAS AL RESTO DEL SECTOR PUBLICO	766,666.66	766,666.66	766,666.66	0.00	766,666.66	766,666.66	899,999.99	0.00
04 02 04	TRANSFERENCIAS OTORGADAS A ENTIDADES FEDERATIVAS Y MUNICIPIOS	766,666.66	766,666.66	766,666.66	0.00	766,666.66	766,666.66	899,999.99	0.00
04 04	AYUDAS SOCIALES	54,250.00	30,100.00	30,100.00	0.00	30,100.00	30,100.00	30,100.00	0.00
04 04 01	AYUDAS SOCIALES A PERSONAS	36,100.00	12,500.00	12,500.00	0.00	12,500.00	12,500.00	12,500.00	0.00
04 04 07	AYUDAS SOCIALES A ENTIDADES DE INTERÉS PUBLICO	18,150.00	17,600.00	17,600.00	0.00	17,600.00	17,600.00	17,600.00	0.00
04 05	PENSIONES Y JUBILACIONES	745,782.58	732,829.88	732,829.88	0.00	732,829.88	732,829.88	732,829.88	0.00
04 05 02	JUBILACIONES	745,782.58	732,829.88	732,829.88	0.00	732,829.88	732,829.88	732,829.88	0.00
05	BIENES MUEBLES, INMUEBLES E INTANGIBLES	822,449.73	67,817.00	67,817.00	0.00	67,817.00	67,817.00	141,105.60	0.00
05 01	MOBILIARIO Y EQUIPO DE ADMINISTRACION	822,449.73	67,817.00	67,817.00	0.00	67,817.00	67,817.00	141,105.60	0.00
05 01 05	EQUIPO DE CÓMPUTO Y DE TECNOLOGÍAS DE LA INFORMACIÓN	0.00	0.00	0.00	0.00	0.00	0.00	0.00	0.00
05 01 09	OTROS MOBILIARIOS Y EQUIPOS DE ADMINISTRACIÓN	822,449.73	67,817.00	67,817.00	0.00	67,817.00	67,817.00	141,105.60	0.00




MUNICIPIO DE COQUIMATLAN, COL.
Sistema Integral de Contabilidad Gubernamental
ESTADO ANALITICO DEL EJERCICIO DEL PRESUPUESTO DE EGRESOS

DEL 1 DE ABRIL AL 30 DE ABRIL DE 2024

Análisis por: Objeto del Gasto

Clave Presupuestaria	Descripción	Apr	Abr-Abr	PrM	Abr-Abr	Comp	Abr-Abr	DpC	Abr-Abr	Dev	Abr-Abr	Eje	Abr-Abr	Pag	Abr-Abr	SEje	Abr-Abr
Cap-Con-PGen-PEsp																	
05 02	MOBILIARIO Y EQUIPO EDUCACIONAL Y RECREATIVO		0.00		0.00		0.00		0.00		0.00		0.00		0.00		0.00
05 02 03	CÁMARAS FOTOGRAFICAS Y DE VIDEO		0.00		0.00		0.00		0.00		0.00		0.00		0.00		0.00
06	INVERSION PUBLICA		3,846,890.60		17,874,017.59		0.00		17,874,017.59		9,088,934.52		8,870,936.46		8,870,936.46		8,785,083.07
06 01	OBRA PUBLICA EN BIENES DE DOMINIO PUBLICO		3,846,890.60		860,000.00		0.00		860,000.00		257,835.22		257,835.22		257,835.22		602,164.78
06 01 04	DIVISION DE TERRENOS Y CONSTRUCCIÓN DE OBRAS DE URBANIZACIÓN		3,846,890.60		0.00		0.00		0.00		0.00		0.00		0.00		0.00
06 01 04 07	CONSTRUCCIÓN DE OTRAS OBRAS DE URBANIZACIÓN				0.00		0.00		0.00		0.00		0.00		0.00		0.00
06 01 07	INSTALACIONES Y EQUIPAMIENTO EN CONSTRUCCIONES		0.00		860,000.00		0.00		860,000.00		257,835.22		257,835.22		257,835.22		602,164.78
06 01 07 19	CONSTRUCCIÓN DE OTRAS OBRAS DE URBANIZACIÓN		0.00		860,000.00		0.00		860,000.00		257,835.22		257,835.22		257,835.22		602,164.78
06 02	OBRA PUBLICA EN BIENES PROPIOS		0.00		17,014,017.59		0.00		17,014,017.59		8,831,099.30		8,613,101.24		8,613,101.24		8,182,918.29
06 02 03	CONSTRUCCIÓN DE OBRAS PARA EL ABASTECIMIENTO DE AGUA, PETRÓLEO, GAS, ELECTRICIDAD Y TELECOMUNICACIONES		0.00		1,644,000.00		0.00		1,644,000.00		1,002,907.84		1,002,907.84		1,002,907.84		641,092.16
06 02 03 01	CONSTRUCCIÓN DE OBRAS PARA EL ABASTECIMIENTO DE AGUA		0.00		1,644,000.00		0.00		1,644,000.00		1,002,907.84		1,002,907.84		1,002,907.84		641,092.16
06 02 04	DIVISION DE TERRENOS Y CONSTRUCCIÓN DE OBRAS DE URBANIZACIÓN		0.00		15,370,017.59		0.00		15,370,017.59		7,828,191.46		7,610,193.40		7,610,193.40		7,541,826.13
06 02 04 02	CONSTRUCCIÓN DE OBRAS DE VIALIDADES		0.00		13,970,017.59		0.00		13,970,017.59		6,900,204.00		6,900,204.00		6,900,204.00		7,069,813.59
06 02 04 03	CONSTRUCCIÓN DE OBRAS DE DRENAJE Y ALCANTARILLADO		0.00		1,400,000.00		0.00		1,400,000.00		927,987.46		709,989.40		709,989.40		472,012.54
09	DEUDA PUBLICA		74,479.43		4,612,954.55		4,376,339.26		236,615.29		4,376,339.26		4,376,339.26		4,376,339.26		236,615.29
09 01	AMORTIZACION DE LA DEUDA		69,547.25		76,253.64		76,253.64		0.00		76,253.64		76,253.64		76,253.64		0.00



MUNICIPIO DE COQUIMATLAN, COL.
Sistema Integral de Contabilidad Gubernamental
ESTADO ANALITICO DEL EJERCICIO DEL PRESUPUESTO DE EGRESOS

DEL 1 DE ABRIL AL 30 DE ABRIL DE 2024

Análisis por: Objeto del Gasto

Clave Presupuestaria	Descripción	Apr- Abr- Abr	P1M- Abr- Abr	Comp- Abr- Abr	DpC- Abr- Abr	Dev- Abr- Abr	Eje- Abr- Abr	Pag- Abr- Abr	SEje- Abr- Abr
PUBLICA									
09 01 01	AMORTIZACIÓN DE LA DEUDA INTERNA CON INSTITUCIONES DE CRÉDITO	69,547.25	76,253.64	76,253.64	0.00	76,253.64	76,253.64	76,253.64	0.00
09 01 01 03	PRESTAMO BANOBRAS CREDITO NO. 7178	48,866.67	53,580.83	53,580.83	0.00	53,580.83	53,580.83	53,580.83	0.00
09 01 01 04	PRESTAMO BANOBRAS CREDITO NO. 7211	20,680.58	22,672.81	22,672.81	0.00	22,672.81	22,672.81	22,672.81	0.00
09 02	INTERESES DE LA DEUDA PUBLICA	72,196.98	49,922.62	49,922.62	0.00	49,922.62	49,922.62	49,922.62	0.00
09 02 01	INTERESES DE LA DEUDA INTERNA CON INSTITUCIONES DE CRÉDITO	72,196.98	49,922.62	49,922.62	0.00	49,922.62	49,922.62	49,922.62	0.00
09 04	GASTOS DE LA DEUDA PUBLICA	-67,264.80	-67,264.80	0.00	-67,264.80	0.00	0.00	0.00	-67,264.80
09 04 02	GASTOS DE LA DEUDA PUBLICA EXTERNA	-67,264.80	-67,264.80	0.00	-67,264.80	0.00	0.00	0.00	-67,264.80
09 09	ADEUDOS DE EJERCICIOS FISCALES ANTERIORES (ADEFAS)	0.00	4,554,043.09	4,250,163.00	303,880.09	4,250,163.00	4,250,163.00	4,250,163.00	303,880.09
09 09 01	ADEFAS	0.00	4,554,043.09	4,250,163.00	303,880.09	4,250,163.00	4,250,163.00	4,250,163.00	303,880.09
09 09 01 01	ADEFAS	0.00	4,554,043.09	4,250,163.00	303,880.09	4,250,163.00	4,250,163.00	4,250,163.00	303,880.09
TOTAL DEL GASTO:		13,499,810.03	31,311,667.96	13,177,944.92	18,133,723.04	22,266,879.44	22,097,260.05	22,163,406.64	9,044,788.52